

Код территории по ОКАТО	Код некредитной финансовой организации	
	по ОКПО	Регистрационный номер
46439000000	22126919	2682

БУХГАЛТЕРСКИЙ БАЛАНС СТРАХОВОЙ ОРГАНИЗАЦИИ

на 31 Декабря 2024 г.

Полное фирменное
наименование

Общество с ограниченной ответственностью «Страховая компания «ИНСАЙТ»

Сокращенное фирменное
наименование

ООО "СК "ИНСАЙТ"


Почтовый адрес

143420, Московская обл., Красногорский р-н, дер. Михалково, а/д Балтия, 25 км,
Лит 11Б, 3 этаж, пом. 1, комн. 84

Код формы по ОКУД 0420125

Годовая (тыс. руб.)

Номер строки	Наименование показателя	Примечания к строкам	31.12.2024	31.12.2023
1	2	3	4	5
Раздел I. АКТИВЫ				
1	Денежные средства и их эквиваленты	5	2 149 993	1 380 384
2	Депозиты и прочие размещенные средства в кредитных организациях и банках-нерезидентах	6	1 859 724	1 641 112
3	Финансовые активы, оцениваемые по справедливой стоимости, изменение которой отражается в составе прибыли или убытка, в том числе:	7	13 979	114 237
6	Дебиторская задолженность по операциям страхования, сострахования и перестрахования	10	129 400	206 974
8	Займы, прочие размещенные средства и прочая дебиторская задолженность	12	41 770	38 549
11	Доля перестраховщиков в резервах по страхованию иному, чем страхование жизни	15	32 609	55 794
17	Нематериальные активы	21	168	178
18	Основные средства и капитальные вложения в них	22	1 020	274
19	Отложенные аквизиционные расходы	23	1 977 419	1 035 415
20	Требования по текущему налогу на прибыль	58	-	82 234
21	Отложенные налоговые активы	58	68 716	-
22	Прочие активы	24	3 791	4 133
23	Итого активов		6 278 589	4 559 284
Раздел II. ОБЯЗАТЕЛЬСТВА				
25	Займы и прочие привлеченные средства	27	907	47
28	Кредиторская задолженность по операциям страхования, сострахования и перестрахования	30	177 140	191 654
33	Резервы по страхованию иному, чем страхование жизни	15	3 533 111	2 922 312
35	Отложенные аквизиционные доходы	23	1 240	1 762
36	Обязательство по текущему налогу на прибыль	58	398 011	-
37	Отложенные налоговые обязательства	58	-	67 811
39	Прочие обязательства	35	24 558	18 950
40	Итого обязательств		4 134 967	3 202 536




Номер строки	Наименование показателя	Примечания к строкам	31.12.2024	31.12.2023
1	2	3	4	5
Раздел III. КАПИТАЛ				
41	Уставный капитал	36	300 000	300 000
50	Нераспределенная прибыль (непокрытый убыток)		1 843 622	1 056 748
51	Итого капитала		2 143 622	1 356 748
52	Итого капитала и обязательств		6 278 589	4 559 284

Генеральный директор
(должность)

«26» февраля 2025 г.



Потапов Алексей Александрович
(расшифровка подписи)



Код территории по ОКАТО	Код некредитной финансовой организации	
	по ОКПО	Регистрационный номер
46439000000	22126919	2682

ОТЧЕТ О ФИНАНСОВЫХ РЕЗУЛЬТАТАХ СТРАХОВОЙ ОРГАНИЗАЦИИ
за 2024 г.


Полное фирменное наименование: Общество с ограниченной ответственностью «Страховая компания «ИНСАЙТ»

Сокращенное фирменное наименование: ООО "СК "ИНСАЙТ"

Почтовый адрес: 143420, Московская обл., Красногорский р-н, дер. Михалково, а/д Балтия, 25 км, Лит 11Б, 3 этаж, пом. 1, комн. 84

Код формы по ОКУД 0420126
Годовая (тыс. руб.)

Номер строки	Наименование показателя	Примечания к строкам	За 2024 г.	За 2023 г.
1	2	3	4	5
Раздел I. Страховая деятельность				
Подраздел 2. Страхование иное, чем страхование жизни				
8	Заработанные страховые премии – нетто-перестрахование, в том числе:	44	3 972 243	2 211 057
8.1	страховые премии по операциям страхования, сострахования и перестрахования	44	4 535 577	3 504 022
8.2	страховые премии, переданные в перестрахование	44	(35 127)	(26 285)
8.3	изменение резерва незаработанной премии		(527 555)	(1 273 655)
8.4	изменение доли перестраховщиков в резерве незаработанной премии		(651)	6 974
9	Состоявшиеся убытки – нетто-перестрахование, в том числе:	45	(582 610)	(310 578)
9.1	выплаты по операциям страхования, сострахования и перестрахования	45	(614 587)	(376 238)
9.2	расходы по урегулированию убытков	45	(24 703)	(17 197)
9.3	доля перестраховщиков в выплатах		49 441	61 120
9.4	изменение резервов убытков	45	(118 832)	(111 867)
9.5	изменение доли перестраховщиков в резервах убытков	45	(22 534)	47 778
9.6	доходы от регрессов, суброгаций и прочих возмещений – нетто-перестрахование	45	113 018	57 334
9.7	изменение оценки будущих поступлений по регрессам, суброгациям и прочим возмещениям – нетто-перестрахование	45	35 588	28 492
10	Расходы по ведению страховых операций – нетто-перестрахование, в том числе:	46	(1 990 192)	(565 971)
10.1	аквизиционные расходы	46	(2 940 164)	(1 263 960)
10.2	перестраховочная комиссия по договорам перестрахования		7 446	5 875
10.3	изменение отложенных аквизиционных расходов и доходов	46	942 526	692 115
11	Отчисления от страховых премий	47	(12 824)	(8 712)
12	Прочие доходы по страхованию иному, чем страхование жизни	48	5 892	2 038
13	Прочие расходы по страхованию иному, чем страхование жизни	48	(10 177)	(12 713)



Номер строки	Наименование показателя	Примечания к строкам	За 2024 г.	За 2023 г.
1	2	3	4	5
14	Результат от операций по страхованию иному, чем страхование жизни		1 382 332	1 315 121
15	Итого доходов за вычетом расходов (расходов за вычетом доходов) от страховой деятельности		1 382 332	1 315 121
Раздел II. Инвестиционная деятельность				
16	Процентные доходы	49	602 125	267 781
17	Доходы за вычетом расходов (расходы за вычетом доходов) по операциям с финансовыми инструментами, оцениваемыми по справедливой стоимости, изменение которой отражается в составе прибыли или убытка, кроме финансовых обязательств, классифицируемых как оцениваемые по справедливой стоимости, изменения которой отражаются в составе прибыли или убытка, при первоначальном признании	50	1 058	(459)
20	Доходы за вычетом расходов (расходы за вычетом доходов) по операциям с иностранной валютой		5 770	15 206
21	Прочие инвестиционные доходы за вычетом расходов (расходы за вычетом доходов)	53	-	(4 899)
22	Итого доходов за вычетом расходов (расходов за вычетом доходов) от инвестиционной деятельности		608 954	277 630
Раздел III. Прочие операционные доходы и расходы				
23	Общие и административные расходы	54	(124 448)	(90 974)
24	Процентные расходы	55	(438)	(180)
27	Прочие доходы	57	798	1 190
28	Прочие расходы	57	(570)	(369)
29	Итого доходов (расходов) от прочей операционной деятельности		(124 657)	(90 332)
30	Прибыль (убыток) до налогообложения		1 866 628	1 502 419
31	Доход (расход) по налогу на прибыль, в том числе:	58	(359 754)	(299 815)
31.1	доход (расход) по текущему налогу на прибыль	58	(496 281)	(292 676)
31.2	доход (расход) по отложенному налогу на прибыль	58	136 527	(7 140)
33	Прибыль (убыток) после налогообложения		1 506 874	1 202 603
54	Итого совокупный доход (расход) за отчетный период		1 506 874	1 202 603


Генеральный директор
(должность)



(подпись)

Потапов Алексей Александрович
(расшифровка подписи)

«26» февраля 2025 г.



Код территории по ОКАТО	Код некредитной финансовой организации	
	по ОКПО	Регистрационный номер
46439000000	22126919	2682

ОТЧЕТ ОБ ИЗМЕНЕНИЯХ СОБСТВЕННОГО КАПИТАЛА СТРАХОВОЙ ОРГАНИЗАЦИИ

за 2024 г.

Полное фирменное наименование Общество с ограниченной ответственностью «Страховая компания «ИНСАЙТ»


Сокращенное фирменное наименование ООО "СК "ИНСАЙТ"

Почтовый адрес 143420, Московская обл., Красногорский р-н, дер. Михалково, а/д Балтия, 25 км, Лит 11Б, 3 этаж, пом. 1, комн. 84


Код формы по ОКУД 0420127

Годовая (тыс. руб.)

Номер строки	Наименование показателя	Уставный капитал	Добавочный капитал	Собственные акции (доли), выкупленные у акционеров (участников)	Резервный капитал	Резерв переоценки по справедливой стоимости финансовых активов, имеющихся в наличии для продажи	Резерв переоценки основных средств и нематериальных активов	Резерв переоценки обязательств по вознаграждениям работникам по окончании трудовой деятельности, не ограниченным фиксируемыми платежами	Резерв хеджирования денежных потоков	Прочие резервы	Нераспределенная прибыль (непокрытый убыток)	Итого
1	2	3	4	5	6	7	8	9	10	11	12	13
1	Остаток на начало предыдущего отчетного периода	300 000	-	-	-	-	-	-	-	-	954 144	1 254 144
4	Остаток на начало предыдущего отчетного периода, пересмотренный	300 000	-	-	-	-	-	-	-	-	954 144	1 254 144
5	Прибыль (убыток) после налогообложения	-	-	-	-	-	-	-	-	-	1 202 603	1 202 603



Номер строки	Наименование показателя	Уставный капитал	Добавочный капитал	Собственные акции (доли), выкупленные у акционеров (участников)	Резервный капитал	Резерв переоценки по справедливой стоимости финансовых активов, имеющихся в наличии для продажи	Резерв переоценки основных средств и нематериальных активов	Резерв переоценки обязательств по вознаграждениям работникам по окончании трудовой деятельности, не ограниченным фиксируемыми платежами	Резерв хеджирования денежных потоков	Прочие резервы	Нераспределенная прибыль (непокрытый убыток)	Итого
1	2	3	4	5	6	7	8	9	10	11	12	13
11	Дивиденды и иные аналогичные выплаты в пользу акционеров (участников)	-	-	-	-	-	-	-	-	-	(1 100 000)	(1 100 000)
14	Остаток на конец предыдущего отчетного периода	300 000	-	-	-	-	-	-	-	-	1 056 748	1 356 748
15	Остаток на начало отчетного периода	300 000	-	-	-	-	-	-	-	-	1 056 748	1 356 748
18	Остаток на начало отчетного периода, пересмотренный	300 000	-	-	-	-	-	-	-	-	1 056 748	1 356 748
19	Прибыль (убыток) после налогообложения	-	-	-	-	-	-	-	-	-	1 506 874	1 506 874
25	Дивиденды и иные аналогичные выплаты в пользу акционеров (участников)	-	-	-	-	-	-	-	-	-	(720 000)	(720 000)



Номер строки	Наименование показателя	Уставный капитал	Добавочный капитал	Собственные акции (доли), выкупленные у акционеров (участников)	Резервный капитал	Резерв переоценки по справедливой стоимости финансовых активов, имеющихся в наличии для продажи	Резерв переоценки основных средств и нематериальных активов	Резерв переоценки обязательств по вознаграждениям работникам по окончании трудовой деятельности, не ограниченным фиксируемыми платежами	Резерв хеджирования денежных потоков	Прочие резервы	Нераспределенная прибыль (непокрытый убыток)	Итого
1	2	3	4	5	6	7	8	9	10	11	12	13
28	Остаток на конец отчетного периода	300 000	-	-	-	-	-	-	-	-	1 843 622	2 143 622


Генеральный директор
(должность)

«26» февраля 2025 г.



(подпись)

Потапов Алексей Александрович
(инициалы, фамилия)



Код территории по ОКАТО	Код некредитной финансовой организации	
	по ОКПО	Регистрационный номер
4643900000	22126919	2682

ОТЧЕТ О ПОТОКАХ ДЕНЕЖНЫХ СРЕДСТВ СТРАХОВОЙ ОРГАНИЗАЦИИ
за 2024 г.

Полное фирменное
наименование

Общество с ограниченной ответственностью «Страховая компания «ИНСАЙТ»

Сокращенное
фирменное
наименование

ООО "СК "ИНСАЙТ"


Почтовый адрес

143420, Московская обл., Красногорский р-н, дер. Михалково, а/д Балтия, 25 км, Лит 11Б, 3 этаж, пом. 1, комн. 84

Код формы по ОКУД 0420128

Годовая (тыс. руб.)

Номер строки	Наименование показателя	За 2024 г.	За 2023 г.
1	2	3	4
Раздел I. Денежные потоки от операционной деятельности			
3	Страховые премии по договорам страхования и перестрахования иного, чем страхование жизни, полученные	1 534 070	2 244 929
4	Страховые премии по договорам, переданным в перестрахование, уплаченные	(4 997)	(10 298)
7	Выплаты по договорам страхования и перестрахования иного, чем страхование жизни, уплаченные	(501 483)	(330 455)
10	Доля перестраховщиков в выплатах по договорам страхования и перестрахования, полученная	57 133	214
11	Оплата аквизиционных расходов	(5 403)	(41 745)
12	Оплата расходов по урегулированию убытков	(4 484)	(688)
13	Поступление сумм по суброгационным и регрессным требованиям	115 206	55 044
14	Поступления в оплату возмещенного вреда по прямому возмещению убытков	52 077	31 193
16	Платежи по оплате возмещенного вреда по прямому возмещению убытков	(70 231)	(58 500)
17	Платежи потерпевшим по прямому возмещению убытков	(58 696)	(31 002)
18	Платежи профессиональным объединениям страховщиков в виде отчислений от страховых премий, предусмотренных законодательством Российской Федерации	(13 343)	(5 180)
21	Проценты полученные	517 598	390 062
22	Проценты уплаченные	(496)	(198)
22.2	Поступления от продажи и погашения финансовых активов или от размещения финансовых обязательств, оцениваемых по справедливой стоимости, изменения которой отражаются в составе прибыли или убытка	102 544	49 112
23	Выплата заработной платы и прочего вознаграждения сотрудникам	(161 482)	(173 567)
24	Оплата прочих административных и операционных расходов	(23 761)	(31 175)
25	Налог на прибыль, уплаченный	(10 115)	(334 273)
26	Прочие денежные потоки от операционной деятельности	(358 928)	(93 702)
27	Сальдо денежных потоков от операционной деятельности	1 165 208	1 659 770




Раздел II. Денежные потоки от инвестиционной деятельности			
41	Поступления за минусом платежей (платежи за минусом поступлений) от размещения и закрытия депозитов и прочих размещенных средств в кредитных организациях и банках-нерезидентах	281 361	457 611
43	Прочие поступления от инвестиционной деятельности	3 340 000	-
44	Прочие платежи по инвестиционной деятельности	(3 340 000)	-
45	Сальдо денежных потоков от инвестиционной деятельности	281 361	457 611
Раздел III. Денежные потоки от финансовой деятельности			
51	Выплаченные дивиденды	(676 900)	(1 034 100)
53.1	Платежи в погашение обязательств по договорам аренды	(1 435)	(4 285)
56	Сальдо денежных потоков от финансовой деятельности	(678 335)	(1 038 385)
57	Сальдо денежных потоков за отчетный период	768 233	1 078 995
58	Величина влияния изменений курса иностранной валюты по отношению к рублю	1 376	2 220
59	Остаток денежных средств и их эквивалентов на начало отчетного периода	1 380 384	299 168
60	Остаток денежных средств и их эквивалентов на конец отчетного периода	2 149 993	1 380 384

Генеральный директор
(должность руководителя)

«26» февраля 2025 г.




Потапов Алексей Александрович
(расшифровка подписи)



Примечания к бухгалтерской (финансовой) отчетности за 2024 г.


Примечание 1 Основная деятельность страховщика

Требование к раскрытию информации	Номер строки	Стандарт МСФО	Описание
1	2	3	4
Номер лицензии, срок действия, дата выдачи	1	МСФО (IAS) 1	СИ 2682 и СЛ 2682 от 13.07.2020 г., ОС № 2682 – 03 от 02.02.2023 г., без ограничения срока действия
Виды страховой деятельности, на осуществление которых выданы лицензии, виды страхования, которые осуществляются в рамках соответствующих видов страховой деятельности	2	МСФО (IAS) 1	Добровольное личное страхование, за исключением добровольного страхования жизни, Добровольное имущественное страхование, Обязательное страхование гражданской ответственности владельцев транспортных средств
Информация о возобновлении действия лицензии	3	МСФО (IAS) 1	Лицензия не прерывалась
Организационно-правовая форма страховщика	4	МСФО (IAS) 1	Общество с ограниченной ответственностью
Наименование специализированного депозитария, номер лицензии, дата выдачи и срок действия лицензии, орган, выдавший лицензию на осуществление депозитарной деятельности	5	МСФО (IAS) 1	Акционерное общество «Специализированный депозитарий «ИНФИНИТУМ», Лицензия профессионального участника рынка ценных бумаг на осуществление депозитарной деятельности от 31 октября 2003 года № 045-07071-000100 выдана ФКЦБ России
Наименование материнского предприятия и наименование конечного владельца (бенефициара)	6	МСФО (IAS) 1, МСФО (IAS) 24	ООО "МЭЙДЖОР АВТОСЕРВИС", Абросимов Павел Александрович
Местонахождение материнского предприятия, в состав которого входит страховщик	7	МСФО (IAS) 1, МСФО (IAS) 24	143420, Московская обл, г Красногорск, тер автодорога Балтия, д. Складской Комплекс Кул.Балт
Местонахождение филиалов страховщика, открытых на территории иностранных государств	10	МСФО (IAS) 1	нет
Наличие представительств страховщика	11	МСФО (IAS) 1	нет
Юридический адрес страховщика	12	МСФО (IAS) 1	143420, Московская обл, г Красногорск, д Михалково, тер автодорога Балтия, д. 25 км / лит 11б, эт/пом/ком 3/1/84
Фактический адрес страховщика	13	МСФО (IAS) 1	143420, Московская обл, г Красногорск, д Михалково, тер автодорога Балтия, д. 25 км / лит 11б, эт/пом/ком 3/1/84
Численность персонала страховщика	14	МСФО (IAS) 1	45
Валюта отчетности	15	МСФО (IAS) 21	В тысячах российских рублей



Примечание 2 Экономическая среда, в которой страховщик осуществляет свою деятельность

Требование к раскрытию информации	Номер строки	Стандарт МСФО	Описание
1	2	3	4
<p>Основные факторы и влияния, определяющие финансовые результаты. Изменения внешней среды, в которой функционирует страховщик, реакция на эти изменения</p>	<p>1</p>	<p>МСФО (IAS) 1</p>	<p>Общество осуществляет свою деятельность на территории Российской Федерации. Экономика Российской Федерации проявляет некоторые характерные особенности, присущие развивающимся рынкам. Экономика страны особенно чувствительна к ценам на нефть и газ. Правовая, налоговая и нормативная система продолжают развиваться и подвержены часто вносимым изменениям, а также допускают возможность разных толкований. Политические разногласия, а также международные санкции, введенные в отношении ряда российских компаний и физических лиц, негативным образом отражались на экономической ситуации в России. В 2024 году сохраняется значительная геополитическая напряженность, продолжающаяся с февраля 2022 года в результате дальнейшего развития ситуации, связанной с Украиной. Были введены и продолжают вводиться санкции и ограничения в отношении множества российских организаций, включая прекращение доступа к рынкам евро и долларов США, международной системе SWIFT и многие другие. Ряд транснациональных групп приостановили или прекратили свою деловую активность в Российской Федерации. Странами ЕС и рядом стран за пределами ЕС ранее были введены ограничения на предельный уровень цен на поставки российской нефти и российского газа, эмбарго на морские поставки российской нефти и нефтепродуктов. Финансовые и товарные рынки продолжают демонстрировать нестабильность. В ответ на усиление волатильности на финансовых рынках и роста инфляционных рисков Банк России во втором полугодии повысил ключевую ставку с 16% до 21%. В июне 2024 года США ввели санкции в отношении Московской биржи, а также входящих в ее группу Национального клирингового центра (НКЦ) и Национального расчетного депозитария (НРД). В связи с этим с 13 июня 2024 года торги долларами и евро, а также инструментами, предполагающими использование этих валют при расчете, на Московской бирже были приостановлены. В результате временной остановки проведения любых операций между российским и международным депозитариями, расчеты по выплатам купонного дохода и погашению еврооблигаций приостановлены, существует неопределенность относительно того, что доход по еврооблигациям будет получен Обществом. При этом операции с долларом США и евро продолжают проводиться на внебиржевом рынке. С момента приостановки торгов на Московской бирже официальные курсы доллара США и евро к рублю устанавливаются на основе данных отчетности кредитных организаций или данных цифровых платформ внебиржевых торгов. Ожидаются дальнейшие санкции и ограничения в отношении зарубежной деловой активности российских организаций, а также дальнейшие негативные последствия для российской экономики в целом, но оценить в полной мере степень и масштаб возможных последствий не представляется возможным. Невозможно определить, как долго продлится эта повышенная волатильность или на каком уровне, вышеуказанные финансовые показатели в конечном итоге стабилизируются. В текущей макроэкономической ситуации Общество продолжает в полном объеме оказывать страховые услуги клиентам. Руководство Общества на постоянной основе отслеживает изменения сложившейся ситуации и оценивает вероятность негативных последствий для деятельности Общества. Руководство Общества принимает необходимые меры для обеспечения устойчивости деятельности Общества и не ожидает существенного негативного влияния указанных событий на результаты деятельности и финансовое положение Общества. Будущие последствия сложившейся экономической ситуации сложно прогнозировать, и текущие ожидания и оценки Руководства Общества могут отличаться от фактических результатов. По состоянию на дату утверждения настоящей бухгалтерской (финансовой) отчетности у Общества по-прежнему имеется надлежащий уровень достаточности капитала для выполнения минимальных требований Банка России. Руководство Общества не ожидает существенного негативного влияния указанных факторов на результаты деятельности и финансовое положение Общества.</p>




Примечание 3 Основы составления отчетности

Требования к раскрытию информации	Номер строки	Стандарт МСФО	Описание
1	2	3	4
Страховщик должен явно и однозначно указать основы подготовки бухгалтерской (финансовой) отчетности	1	МСФО (IAS) 1	Настоящая финансовая отчетность составлена в соответствии с МСФО, введенными в действие для обязательного применения на территории Российской Федерации. Согласно Указанию Банка России от 16 августа 2022 г. № 6219 У «Об установлении срока начала обязательного применения Международного стандарта финансовой отчетности (IFRS) 17 «Договоры страхования» и Международного стандарта финансовой отчетности (IFRS) 9 «Финансовые инструменты» страховыми организациями, обществами взаимного страхования и негосударственными пенсионными фондами, о внесении изменений в отдельные нормативные акты Банка России по вопросам бухгалтерского учета и бухгалтерской (финансовой) отчетности некредитных финансовых организаций и об отмене отдельных нормативных актов Банка России по вопросам ведения некредитными финансовыми организациями бухгалтерского учета» страховые организации, общества взаимного страхования и негосударственные пенсионные фонды обязаны применять МСФО (IFRS) 17 «Договоры страхования» и МСФО (IFRS) 9 «Финансовые инструменты» с 1 января 2025 г. и с отчетных периодов, начинающихся 1 января 2025 г. или после этой даты. Руководство приняло решение применять названные МСФО с этой даты. Таким образом, при составлении настоящей консолидированной финансовой отчетности применены МСФО (IFRS) 4 «Договоры страхования» и МСФО (IAS) 39 «Финансовые инструменты: признание и оценка» и соответственно не применялись МСФО (IFRS) 17 и МСФО (IFRS) 9.
База (или базы) оценки, использованная (использованные) при составлении бухгалтерской (финансовой) отчетности	2	МСФО (IAS) 1	Настоящая бухгалтерская (финансовая) отчетность Общества использует историческую базу оценки для всех активов и обязательств, за исключением финансовых инструментов, которые учитываются по справедливой стоимости. Как правило, историческая стоимость основывается на величине справедливой стоимости возмещения, передаваемого в оплату за активы.
Причины реклассификации сравнительных сумм	3	МСФО (IAS) 1	За отчетный период реклассификация не проводилась
Характер реклассификаций сравнительных сумм (включая информацию по состоянию на начало предшествующего периода)	4	МСФО (IAS) 1	За отчетный период реклассификация не проводилась
Сумма каждой статьи (класса статей), которая является предметом реклассификации	5	МСФО (IAS) 1	За отчетный период реклассификация не проводилась
Существенное влияние ретроспективного применения (ретроспективного пересчета или реклассификации) на информацию на начало предшествующего отчетного периода	6	МСФО (IAS) 1	За отчетный период реклассификация не проводилась


Примечание 4 Краткое изложение принципов учетной политики, важные оценки и профессиональные суждения в применении учетной политики

Требования к раскрытию информации	Номер строки	Стандарт МСФО	Описание
1	2	3	4
Раздел I. Влияние оценок и допущений			
Суждения (помимо тех, которые связаны с оценкой), которые были выработаны руководством в процессе применения учетной политики и которые оказывают наибольшее влияние на суммы, отраженные в бухгалтерской (финансовой) отчетности	1	МСФО (IAS) 1	При применении Учетной политики руководство Общества использует профессиональные суждения, расчетные оценки и допущения, которые могут влиять на отражаемые в составе финансовой отчетности суммы и на балансовую стоимость активов и обязательств. Оценки и допущения анализируются на основе опыта руководства и других факторов, включая ожидания в отношении будущих событий, которые, по мнению руководства, являются обоснованными. Оценки и лежащие в их основе допущения пересматриваются на регулярной основе.
Влияние оценок и допущений на признанные активы и обязательства (указываются статьи отчетности, на суммы которых профессиональные оценки и допущения оказывают наиболее существенное воздействие, и приводятся комментарии в отношении того, каким образом влияют профессиональные суждения на оценку этих статей)	2	МСФО (IAS) 1	Допущения и оценочные значения Общества основаны на исходных данных, которыми она располагала на момент подготовки бухгалтерской (финансовой) отчетности. Однако текущие обстоятельства и допущения относительно будущего могут изменяться ввиду рыночных изменений или неподконтрольных Обществу обстоятельств. Такие изменения отражаются в допущениях по мере того, как они происходят. Наиболее существенное воздействие профессиональные оценки и допущения оказывают на суммы резервы по страхованию иному, чем страхование жизни
Основные актуарные предположения, использованные при оценке обязательств по договорам страхования жизни	3	МСФО (IFRS) 4	Обязательства по договорам страхования жизни отсутствуют
Основные актуарные предположения, использованные при оценке обязательств по договорам страхования иного, чем страхование жизни	4	МСФО (IFRS) 4	Резервы убытков по договорам страхования иного, чем страхование жизни формируются для покрытия общей конечной величины урегулирования обязательств по состоявшимся убыткам. Однако, принимая во внимание неопределенности, присущие развитию убытков, существует вероятность того, что конечный результат будет отличаться от первоначальной оценки обязательств Общества. Актуарий на основе анализа достаточного объема информации формирует свои актуарные предположения. Состав и объем информации, необходимой для формирования актуарных предположений, является предметом профессионального суждения актуария.
Ключевые подходы к оценке финансовых инструментов	5	МСФО (IAS) 1, МСФО (IFRS) 13, МСФО (IAS) 39	В зависимости от классификации Общество оценивает финансовые инструменты по справедливой, амортизированной либо по первоначальной стоимости. Порядок определения категорий финансовых инструментов и их оценки изложен в учетной политике Общества
Переоценка активов и обязательств, выраженных в иностранной валюте	6	МСФО (IAS) 21	Функциональной валютой компании является российский рубль. Операции в иностранной валюте пересчитываются в функциональную валюту по курсу на дату соответствующей операции. В качестве обменного курса Страховая компания использует официальный обменный курс, установленный Центральным Банком Российской Федерации.
Непрерывность деятельности	7	МСФО (IAS) 1	Общество будет продолжать свою деятельность в обозримом будущем и у него отсутствуют намерения и необходимость ликвидации или существенного сокращения деятельности (допущение непрерывности деятельности)




Требования к раскрытию информации	Номер строки	Стандарт МСФО	Описание
1	2	3	4
Информация в отношении пересчета показателей предыдущих периодов с учетом изменений общей покупательной способности рубля	7.1	МСФО (IAS) 29	Пересчет показателей предыдущих периодов с учетом изменений покупательной способности функциональной валюты не производился
Раздел II. Изменения в учетной политике			
Описание изменений учетной политики, их причин и характера (раскрывается наименование МСФО, в соответствии с которым производятся изменения, причины, по которым применение новых МСФО обеспечивает более надежную и уместную корректировку, и дается описание влияния изменений учетной политики на корректировку текущего и предыдущего периода)	8	МСФО (IAS) 8	Перечисленные ниже пересмотренные стандарты стали обязательными для Общества с 1 января 2024 года, но не привели к изменениям в учетной политике и не оказали существенного воздействия на финансовую отчетность Общества: - Поправки к МСФО (IAS) 12 "Налоги на прибыль". Изменения уточняют, что освобождение от признания не применяется к операциям, которые при первоначальном признании приводят к возникновению одинаковых налогооблагаемых и вычитаемых временных разниц., - Поправки к МСФО (IAS) 1 "Представление финансовой отчетности" поясняют требования в отношении классификации обязательств как краткосрочных или долгосрочных. Поправки разъясняют влияние на классификацию наличия права на отсрочку урегулирования обязательства. - Поправки к МСФО (IAS) 8 "Учетная политика, изменения в бухгалтерских оценках и ошибки" Изменения уточняют, как отличить изменения бухгалтерских оценок от изменений учетной политики. Также в связи с изменением плана счетов для некредитных финансовых организаций (в новой редакции изложены изменения счетов N 338, N 33805, N 344, N 34401, N 34513, N 48401, N 60301 и N 60302) в приложении к учетной политике Общества были учтены соответствующие изменения. В связи с изменениями в расчете резервов, связанными с вступлением в силу Положения Банка России от 16.11.2021 N 781-П, в учетной политике описан метод учета страховых обязательств для расчета показателей финансовой устойчивости и платежеспособности. В части порядка признания и последующего учета обязательств по договорам страхования иным, чем страхование жизни, внесены изменения, соответствующие изменениям Положения Банка России от 04.09.2015 N 491-П. Учетная политика дополнена методами оценки, используемыми при определении справедливой стоимости активов и обязательств.
Указываются наименования выпущенных, но не вступивших в силу МСФО, с указанием дат, с которых планируется применение этих МСФО, дат, с которых требуется применение этих МСФО, характера предстоящих изменений в учетной политике, обсуждения ожидаемого влияния на отчетность или указанием того, что такое влияние не может быть обоснованно оценено	9	МСФО (IAS) 8	Ниже приводятся Международные стандарты финансовой отчетности (МСФО), которые были выпущены, но еще не вступили в силу на дату подписания бухгалтерской (финансовой) отчетности Общества. В список включены выпущенные стандарты и разъяснения, которые, с точки зрения Общества, могут оказать влияние на раскрытие информации, финансовое положение или финансовые результаты деятельности в случае применения в будущем. Общество проводит оценку влияния данных изменений и намерено применить эти стандарты и нормативные акты с даты их вступления в силу, если не указано иное. - МСФО (IFRS 9) "Финансовые инструменты" (выпущен в июле 2014 года, вступает в силу для страховых организаций с годовых периодов, начинающихся 01.01.2025 или после этой даты). Стандарт выпускается в несколько этапов и в конечном счете должен заменить собой МСФО (IAS) 39 "Финансовые инструменты: признание и оценка". Первая часть стандарта была выпущена в ноябре 2009 года и касается вопросов классификации и оценки финансовых активов. Вторая часть, касающаяся вопросов классификации и оценки финансовых обязательств, была выпущена в октябре 2010 года. Третья часть, касающаяся общего порядка учета операций хеджирования, была выпущена в ноябре 2013 года. Финальный стандарт был дополнен и опубликован в июле 2014 года. Последние изменения включают в себя новую модель расчета убытков от обесценения по "ожидаемым кредитным потерям".


Требования к раскрытию информации	Номер строки	Стандарт МСФО	Описание
1	2	3	4
			<p>Общество воспользовалось временным освобождением от применения данного стандарта согласно Указания Банка России от 16.08.2022 N 6219-У "Об установлении срока начала обязательного применения Международного стандарта финансовой отчетности (IFRS) 17 "Договоры страхования" и Международного стандарта финансовой отчетности (IFRS) 9 "Финансовые инструменты" страховыми организациями, обществами взаимного страхования и негосударственными пенсионными фондами, о внесении изменений в отдельные нормативные акты Банка России по вопросам бухгалтерского учета и бухгалтерской (финансовой) отчетности некредитных финансовых организаций и об отмене отдельных нормативных актов Банка России по вопросам ведения некредитными финансовыми организациями бухгалтерского учета". Общество планирует впервые применить этот стандарт с отчетных периодов, начинающихся 1 января 2025 года или после этой даты. Общество выбрало подход без пересчета сравнительных показателей и признало корректировки балансовой стоимости финансовых активов и обязательств на 1 января 2025 г., т.е. на дату первого применения, в составе нераспределенной прибыли на начало текущего периода. Следовательно, пересмотренные требования МСФО (IFRS) 7 «Финансовые инструменты: раскрытие информации» применялись только к текущему периоду. Информация, раскрытая за сравнительный период, повторяет раскрытие информации в предыдущий год. Для определения категории классификации и оценки МСФО (IFRS) 9 требует, чтобы все финансовые активы оценивались на основе сочетания бизнес-модели, используемой организацией для управления финансовыми активами, и характеристик финансового актива, связанных с предусмотренными договором денежными потоками. Категории оценки финансовых активов, предусмотренные МСФО (IAS) 39 (финансовые активы, оцениваемые по справедливой стоимости через прибыль или убыток, имеющиеся в наличии для продажи, удерживаемые до погашения, а также займы выданные и дебиторская задолженность, были заменены на финансовые активы, оцениваемые по справедливой стоимости через прибыль или убыток, включая долговые инструменты. Корректировки балансовой стоимости финансовых активов и ожидаемые кредитные убытки оказали влияние на капитал на более 0,05%. Все классы денежных средств и эквивалентов денежных средств, раскрытые в Примечании 5, были реклассифицированы из категории оценки «займы и дебиторская задолженность» согласно МСФО (IAS) 39 в категорию оценки по амортизированной стоимости согласно МСФО (IFRS) 9 на дату перехода. Ожидаемые кредитные убытки по денежным средствам и эквивалентам денежных средств были незначительными. Все виды депозитов и прочих размещенных средств в кредитных организациях, раскрытые в Примечании 6, были реклассифицированы из категории оценки «займы и дебиторская задолженность» согласно МСФО (IAS) 39 в категорию оценки по амортизированной стоимости согласно МСФО (IFRS) 9 на дату перехода. Ожидаемые кредитные убытки по депозитам и прочим размещенным средствам в кредитных организациях были незначительными (в пределах 1%). Все виды дебиторской задолженности и прочих финансовых активов, раскрытые в Примечании 12, были реклассифицированы из категории оценки «займы, прочие размещенные средства и прочая дебиторская задолженность» согласно МСФО (IAS) 39 в категорию оценки по амортизированной стоимости согласно МСФО (IFRS) 9 на дату перехода. Ожидаемые кредитные убытки по дебиторской задолженности и прочим финансовым активам были незначительными (в пределах 1%). - МСФО (IFRS) 17 "Договоры страхования" (выпущен в мае 2017 года, вступает в силу для страховых организаций с годовых периодов,</p>




Требования к раскрытию информации	Номер строки	Стандарт МСФО	Описание
1	2	3	4
			<p>начинающихся 01.01.2025 или после этой даты). МСФО (IFRS) 17 "Договоры страхования" устанавливает принципы признания, оценки, представления и раскрытия договоров страхования и заменяет МСФО (IFRS) 4 "Договоры страхования". Новый стандарт применяется ко всем видам договоров страхования независимо от вида организации, которая выпускает их, а также к определенным гарантиям и финансовым инструментам с условиями дискреционного участия. В отличие от требований МСФО (IFRS) 4, новый стандарт устанавливает единую модель учета договоров страхования, включающую все аспекты учета таких договоров. Согласно новому стандарту оценка договоров страхования должна производиться по приведенной стоимости денежных потоков, оцениваемой исходя из всех текущих допущений для оценки величины денежных потоков, их сроков и неопределенности, связанной с ними, а также соответствующей наблюдаемой рыночной информации. При этом возникающая прибыль по договору страхования будет признаваться в течение срока действия договора по мере истечения страхового риска, а убыток будет признаваться одновременно. Общество воспользовалось временным освобождением от применения данного стандарта согласно Указанию Банка России от 16.08.2022 N 6219-У "Об установлении срока начала обязательного применения Международного стандарта финансовой отчетности (IFRS) 17 "Договоры страхования" и Международного стандарта финансовой отчетности (IFRS) 9 "Финансовые инструменты" страховыми организациями, обществами взаимного страхования и негосударственными пенсионными фондами, о внесении изменений в отдельные нормативные акты Банка России по вопросам бухгалтерского учета и бухгалтерской (финансовой) отчетности некредитных финансовых организаций и об отмене отдельных нормативных актов Банка России по вопросам ведения некредитными финансовыми организациями бухгалтерского учета". Общество планирует впервые применить этот стандарт с отчетных периодов, начинающихся 1 января 2025 года или после этой даты. При переходе на МСФО (IFRS) 17 Общество применило полный ретроспективный подход ко всем договорам, действующим на 1 января 2024 года или заключенным (выпущенным) 1 января 2024 года или после этой даты. Общество определяет группы договоров страхования на момент первоначального признания и включает договоры в эти группы в момент первоначального признания. Распределение договоров страхования и исходящего перестрахования по портфелям договоров страхования проводится исходя из принципов идентичности страховых продуктов, что обеспечивает принцип подверженности аналогичным рискам и принципов совместности управления. Была выбрана модель учета групп договоров страхования с использованием подхода на основе распределения премии. Для целей отражения на счетах бухгалтерского учета договоров Общество в аналитику включает следующую информацию о договорах страхования: модель учета, портфель, группа прибыльности на момент первоначального признания, когорта, вид страхования (и/или учетная группа, обусловленная страховым риском). На дату перехода Общество идентифицировало, признало и оценило каждую группу договоров страхования так, как если бы МСФО (IFRS) 17 применялся всегда (за исключением случаев, когда это практически невозможно); Общество идентифицировало, признало и оценило активы для акquisионных денежных потоков страховых активов, как если бы МСФО (IFRS) 17 применялся всегда, за тем исключением, что организация не обязана осуществлять оценку возмещаемости актива до даты перехода. На дату перехода была проведена оценка возмещаемости, и убытков от обесценения выявлено не было, Общество прекратило признание существующих остатков,</p>




Требования к раскрытию информации	Номер строки	Стандарт МСФО	Описание
1	2	3	4
			<p>которые отсутствовали бы, если бы МСФО (IFRS) 17 применялся всегда, признало получившуюся в результате чистую разницу в составе собственного капитала. Эффект влияния применения МСФО (IFRS) 17 на капитал оценивается в пределах 15% от собственных средств. Признание компонента убытка при первоначальном признании по убыточным группам договоров оказало незначительное влияние (менее 5%) на капитал. Корректировки стоимости активов и обязательств по страхованию 01.01.2025 г. оказали влияние на капитал не более 10%. Применение МСФО (IFRS) 17 окажет значительное влияние на бизнес-процессы Общества, однако значительного влияния на капитал не ожидается. - Поправки к МСФО (IFRS) 10 и МСФО (IAS) 28 - "Продажа или взнос активов в сделках между инвестором и его ассоциированной организацией или совместным предприятием" (выпущены 11 сентября 2014 г. и вступают в силу для годовых периодов, начинающихся на дату, которая будет определена Советом по МСФО, или после этой даты). Данные поправки устраняют несоответствие между требованиями МСФО (IFRS) 10 и МСФО (IAS) 28, касающимися продажи или вноса активов в ассоциированную организацию или совместное предприятие инвестором. Основное последствие применения поправок заключается в том, что прибыль или убыток признаются в полном объеме в том случае, если сделка касается бизнеса. Если активы не представляют собой бизнес, даже если этими активами владеет дочерняя организация, признается только часть прибыли или убытка. Общество не ожидает, что применение данных поправок окажет существенное влияние на ее бухгалтерскую (финансовую) отчетность. - Поправки к МСФО (IAS) 21 Влияние изменений валютных курсов – «Ограничения конвертируемости валют» (выпущены в августе 2023 г. и обязательны к применению для годовых периодов, начинающихся после 1 января 2025 г.). В поправках разъясняются принципы учета и оценки конвертируемых валют. Общество не ожидает, что применение данных поправок окажет существенное влияние на ее бухгалтерскую (финансовую) отчетность. Общество проводит оценку влияния данных изменений. - МСФО (IFRS) S1 «Общие требования к раскрытию финансовой информации, связанной с устойчивым развитием» и МСФО (IFRS) S2 «Раскрытие информации, связанной с изменением климата» (опубликованы в июне 2023 г. вводятся в действие с 1 января 2024 г. и применяются к отчетам, опубликованным в 2025 году). Стандарты предполагают раскрытие информации, связанной с климатическими рисками в финансовой отчетности. Общество не ожидает, что применение данных поправок окажет существенное влияние на ее бухгалтерскую (финансовую) отчетность. Общество проводит оценку влияния данных изменений. - Поправки к МСФО (IFRS) 9 и МСФО (IFRS) 7 – «Поправки к классификации и оценке финансовых инструментов» (поправки вступают в действие для годовых отчетных периодов, начинающихся 01.01.2026 или после этой даты). В поправках уточнена классификация финансовых активов с привязкой ESG-показателям. Введено определение «финансовые активы без права предъявления обратного требования». Уточнены характеристики инструментов, связанных договором. Поправки требуют прекращения признания финансовых обязательств, погашенных через системы электронных платежей, начиная с даты отправления перевода. Общество не ожидает, что применение данных поправок окажет существенное влияние на ее бухгалтерскую (финансовую) отчетность. Общество проводит оценку влияния данных изменений. - Поправки к МСФО (IFRS) 9 и МСФО (IFRS) 7 – «Договоры на поставку электроэнергии, получаемой из природных источников» (поправки вступают в действие для годовых отчетных периодов, начинающихся 01.01.2026 или</p>




Требования к раскрытию информации	Номер строки	Стандарт МСФО	Описание
1	2	3	4
			<p>после этой даты). Поправки разъясняют и уточняют порядок применения в работе электроэнергии, получаемых из природных источников. Общество не ожидает, что применение данных поправок окажет существенное влияние на ее бухгалтерскую (финансовую) отчетность. Общество проводит оценку влияния данных изменений. - МСФО (IFRS) 18 «Представление и раскрытие информации в финансовой отчетности» (стандарт вступает в действие для годовых отчетных периодов, начинающихся 01.01.2027 или после этой даты). Стандарт вводит категории доходов и расходов: операционные, инвестиционные и финансовые – и требует, чтобы все организации представляли промежуточные итоги, включая операционную прибыль и прибыль до доходов и расходов, связанных с финансированием, и налогов. Стандарт требует от организаций раскрывать пояснения к тем показателям, которые относятся к отчету о прибылях и убытках и которые являются показателями эффективности, определенными руководством (включая сверку таких показателей с показателями и промежуточными итогами, установленными МСФО (IFRS) 18 или с показателями, требуемыми МСФО). Стандарт содержит расширенное руководство по организации информации, а также тому, представлять ли ее в основных финансовых отчетах или в примечаниях. Также МСФО (IFRS) 18 предусматривает отдельные изменения, касающиеся отчета о движении денежных средств, и иные изменения. Общество проводит оценку влияния данных изменений. МСФО (IFRS) 19 «Дочерние организации без публичной подотчетности» (стандарт вступает в действие для годовых отчетных периодов, начинающихся 01.01.2027 или после этой даты). Стандарт предназначен для применения дочерними организациями, если они не являются публично подотчетными и их материнская компания подготавливает консолидированную финансовую отчетность в соответствии с МСФО, находящуюся в открытом доступе. Общество не ожидает, что применение данных поправок окажет существенное влияние на ее бухгалтерскую (финансовую) отчетность. Общество проводит оценку влияния данных изменений.</p>
<p>Раздел III. Принципы учетной политики, которые представляются уместными для понимания бухгалтерской (финансовой) отчетности. Критерии признания и база оценки финансовых инструментов</p>			
Критерии признания и база оценки денежных средств и их эквивалентов	10	МСФО (IAS) 1, МСФО (IFRS) 7	Денежные средства и их эквиваленты являются статьями, которые легко конвертируются в определенную сумму денежной наличности и подвержены незначительному изменению стоимости. Денежные средства и их эквиваленты включают в себя денежные средства в кассе, текущие счета, краткосрочные депозиты (банковские вклады со сроком размещения до 90 дней включительно).
Критерии признания и база оценки депозитов и прочих размещенных средств в кредитных организациях и банках-нерезидентах	11	МСФО (IAS) 1, МСФО (IFRS) 7	Депозиты и прочие размещенные средства в кредитных организациях и банках-нерезидентах учитываются по амортизированной стоимости за вычетом резерва под обесценение. Средства, в отношении которых имеются ограничения по использованию, включаются в состав прочих размещенных средств в кредитных организациях и банках-нерезидентах.
Порядок признания и последующего учета финансовых активов, оцениваемых по справедливой стоимости, изменения которой отражаются в составе прибыли или убытка	12	МСФО (IFRS) 7, МСФО (IAS) 39, МСФО (IFRS) 15	Оценка справедливой стоимости долевых ценных бумаг может быть признана Обществом надежной, если диапазон, в котором находятся расчетные оценки справедливой стоимости (произведенные на основе таких методов как, например, рыночный, доходный подходы, или других методов), является несущественным, то есть не отличаются между собой более чем на 5%. Ценные бумаги, оцениваемые по справедливой стоимости через прибыль или убыток, признаются Обществом по цене приобретения. Общество не формирует под ценные бумаги, оцениваемые по справедливой стоимости через прибыль или убыток, резервы под обесценение. Страховая



Требования к раскрытию информации	Номер строки	Стандарт МСФО	Описание
1	2	3	4
			компания в последний день месяца оценивает по справедливой стоимости все ценные бумаги, оцениваемые по справедливой стоимости через прибыль или убыток. Для оценки справедливой стоимости ценных бумаг, обращающихся на российском рынке, основным рынком признается Московская биржа, если Московская биржа является активным рынком. В случае, если Московская биржа не является активным рынком - стоимость определяется по данным фиксинга СРО НФА (MIPR) на отчетную дату - на основании механизма определения индикативных цен финансовых инструментов на основе котировок ведущих участников рынка ценных бумаг, предоставляющие свои котировки для расчета индикативных цен.
Порядок признания и последующего учета финансовых активов, имеющих в наличии для продажи	13	МСФО (IAS) 39, МСФО (IFRS) 15, МСФО (IAS) 21	Долевые ценные бумаги, имеющиеся в наличии для продажи, оцениваются по себестоимости. Долговые ценные бумаги, имеющиеся в наличии для продажи, признаются по стоимости приобретения с учетом фактическим затратам. При наличии признаков обесценения, которые Страховая компания определяет по МСФО (IAS) 39, формируются резервы под обесценение. Страховая компания в последний день месяца переоценивает все ценные бумаги, имеющиеся в наличии для продажи, справедливая стоимость которых может быть надежно определена.
Порядок признания и последующего учета финансовых активов, удерживаемых до погашения	14	МСФО (IAS) 39, МСФО (IFRS) 7	Долговые ценные бумаги, удерживаемые до погашения, признаются по цене приобретения с включением в стоимость затрат, связанных с покупкой. Долговые ценные бумаги, удерживаемые до погашения, не переоцениваются. При наличии признаков обесценения, которые Страховая компания определяет по МСФО (IAS) 39, формируются резервы под обесценение. После первоначального признания Страховая компания изменяет стоимость долговых ценных бумаг, удерживаемых до погашения, с учетом процентных доходов, начисляемых и получаемых с момента первоначального признания долговых ценных бумаг.
Порядок признания и последующего учета прочих размещенных средств и дебиторской задолженности	15	МСФО (IAS) 39	Дебиторская задолженность Общества представлена дебиторской задолженностью по операциям страхования, дебиторской задолженностью по прочим операциям. Дебиторская задолженность учитывается по методу начисления. Предоплаты отражаются на дату осуществления платежа и относятся на прибыль или убыток по факту оказания услуг или поставки товаров. Дебиторская задолженность по операциям страхования, сострахования, перестрахования, а также по суброгационным и регрессным требованиям признается в момент ее возникновения и отражается по первоначальной стоимости. Страховая компания осуществляет тестирование отдельных позиций дебиторской задолженности на основании сформированного профессионального суждения.
Порядок признания и последующего учета инвестиций в дочерние, совместно контролируемые и ассоциированные предприятия	16	МСФО (IAS) 1, МСФО (IAS) 27, МСФО (IAS) 28, МСФО (IFRS) 11, МСФО (IFRS) 12	Страховая компания при переносе долевых ценных бумаг со счетов по учету вложений в ценные бумаги на счета по учету участия в дочерних и ассоциированных акционерных обществах, паевых инвестиционных фондах, применяет способ переноса по себестоимости приобретения, при этом предыдущая переоценка списывается. На данный момент у Общества отсутствуют инвестиции в дочерние, совместно контролируемые и ассоциированные предприятия.
Порядок признания и последующего учета прочих активов	17	МСФО (IAS) 1	Предоплаты отражаются на дату осуществления платежа и относятся на прибыль или убыток после оказания Обществу услуг. После первоначального признания предоплаты учитываются по первоначальной стоимости за вычетом резерва под обесценение. Запасы первоначально признаются в сумме фактических затрат на их приобретение. Последующая оценка




Требования к раскрытию информации	Номер строки	Стандарт МСФО	Описание
1	2	3	4
			запасов производится по наименьшей из двух величин: – себестоимости; – чистой цене продажи.
Порядок признания и последующего учета финансовых обязательств, оцениваемых по справедливой стоимости, изменения которой отражаются в составе прибыли или убытка	18	МСФО (IAS) 39, МСФО (IFRS) 7	Обязательства в денежной форме в валюте РФ принимаются к учету в сумме фактически возникших обязательств, в иностранной валюте - в рублевом эквиваленте по официальному курсу на дату постановки обязательств в иностранной валюте на учет (с последующей переоценкой в установленном порядке). Обязательства по поставке ценных бумаг отражаются на балансе в сумме сделки.
Порядок признания и последующего учета займов и прочих привлеченных средств	19	МСФО (IFRS) 7, МСФО (IAS) 39	Обязательства Страховой компании по договорам займа после первоначального признания учитываются по амортизированной стоимости в соответствии с Международным стандартом финансовой отчетности (IAS) 39 «Финансовые инструменты: признание и оценка». Расчет амортизированной стоимости по финансовым обязательствам осуществляется Страховой компанией один раз в квартал. Процентные расходы и прочие расходы (затраты по сделке) отражаются в бухгалтерском учете в день уплаты процентов (купонов) по финансовым обязательствам по условиям договора (сделки) и в последний день месяца. При первоначальном признании финансового обязательства Общество на основании профессионального суждения определяет, является ли процентная ставка по договору (сделке) ставкой, соответствующей рыночным условиям. Страховая компания определяет диапазон значений рыночных ставок в зависимости от типа финансового обязательства.
Порядок признания и последующего учета выпущенных долговых ценных бумаг	20	МСФО (IFRS) 7, МСФО (IAS) 32	Обязательства Общества по выпущенным долговым ценным бумагам после первоначального признания учитываются по амортизированной стоимости в соответствии с Международным стандартом финансовой отчетности (IAS) 39 «Финансовые инструменты: признание и оценка». Под амортизированной стоимостью понимается величина, в которой финансовые обязательства оцениваются при первоначальном признании, за вычетом выплат в погашение основной суммы долга, увеличенная на сумму накопленной с использованием метода эффективной ставки процента амортизации разницы между первоначальной стоимостью и суммой погашения. К финансовым обязательствам, срок погашения (возврата) которых менее одного года, при их первоначальном признании, включая финансовые обязательства, дата погашения которых приходится на другой отчетный год, дисконтирование не применяется в случае, если разница между амортизированной стоимостью, рассчитанной с использованием метода ЭСП, и амортизированной стоимостью, рассчитанной с использованием линейного метода, не является существенной.
Порядок признания и последующего учета прочих финансовых обязательств	21	МСФО (IAS) 1	Финансовые обязательства первоначально признаются по справедливой стоимости и в последующем учитываются по амортизированной стоимости с использованием метода эффективной процентной ставки. Кредиторская задолженность учитывается по методу начисления при выполнении контрагентом своих обязательств.
Порядок проведения взаимозачетов финансовых активов и финансовых обязательств	22	МСФО (IAS) 32	Активы и обязательства взаимозачитываются, и в финансовой отчетности отражается чистая величина только в тех случаях, когда существует законодательно установленное право произвести взаимозачет отраженных сумм, а также намерение либо произвести взаимозачет, либо одновременно реализовать актив и урегулировать обязательство.




Требования к раскрытию информации	Номер строки	Стандарт МСФО	Описание
1	2	3	4
Раздел IV. Порядок признания и последующего учета хеджирования			
Хеджирование потоков денежных средств (описание типа хеджирования, характер хеджируемых рисков, описание финансовых инструментов, признанных инструментами хеджирования)	23	МСФО (IFRS) 7	Общество не применяет учет хеджирования ввиду отсутствия таких операций.
Хеджирование справедливой стоимости (описание типа хеджирования, характер хеджируемых рисков, описание финансовых инструментов, признанных инструментами хеджирования)	24	МСФО (IFRS) 7	Общество не применяет учет хеджирования ввиду отсутствия таких операций.
Хеджирование чистых инвестиций в иностранные подразделения (описание типа хеджирования, характер хеджируемых рисков, описание финансовых инструментов, признанных инструментами хеджирования)	25	МСФО (IFRS) 7	Общество не применяет учет хеджирования ввиду отсутствия таких операций.
Раздел V. Критерии признания и база оценки активов и обязательств, доходов и расходов, связанных с осуществлением страховой деятельности			
Страховая деятельность. Порядок признания, классификация договоров страхования	26	МСФО (IFRS) 4	При первоначальном признании договоров, заключаемых по страховой деятельности, Общество классифицирует их в одну из категорий в зависимости от наличия (отсутствия) значительного страхового риска - на договоры страхования и не страховые (сервисные) договоры.
Порядок признания, прекращения признания, амортизации отложенных аквизиционных доходов и расходов. Порядок рассмотрения отложенных аквизиционных расходов при проведении проверки адекватности обязательств	27	МСФО (IFRS) 4	В Страховой компании отложенными аквизиционными расходами (ОАР) по договорам страхования признается капитализированная часть аквизиционных расходов, понесенных страховщиком при заключении договоров страхования. В страховой компании оценка величины отложенных аквизиционных расходов осуществляется как произведение РНП на долю аквизиционных расходов в страховой премии по договору. Осуществляется капитализация прямых аквизиционных расходов. Признание ОАР по договорам страхования прекращается на дату, когда соответствующие договоры страхования прекращены или исполнены.
Порядок признания, последующего учета, проверки на обесценение, прекращения признания дебиторской задолженности по операциям страхования, сострахования и перестрахования	28	МСФО (IFRS) 4	Дебиторская задолженность учитывается по методу начисления. Предоплаты отражаются на дату осуществления платежа и относятся на прибыль или убыток по факту оказания услуг или поставки товаров. Дебиторская задолженность первоначально отражается по справедливой стоимости. В дальнейшем дебиторская задолженность отражается по амортизированной стоимости с использованием метода эффективной процентной ставки за вычетом резерва под обесценение. В соответствии с МСФО (IAS) 39 "Финансовые инструменты: признание и оценка" (далее - МСФО 39) Общество проверяет активы по страхованию на наличие признаков обесценения на конец каждого отчетного периода. Если актив по страхованию обесценился, то его балансовая стоимость уменьшается и признается убыток от обесценения в составе прибыли или убытка. В соответствии с МСФО 39 активы по страхованию обесцениваются и имеют место убытки от обесценения, если существует объективное подтверждение наличия обесценения в результате одного или нескольких событий, которые имели место после первоначального признания актива, и такое событие, приводящее к убытку, влияет на ожидаемые будущие денежные потоки по активам по страхованию, сумма которых может быть


Требования к раскрытию информации	Номер строки	Стандарт МСФО	Описание
1	2	3	4
			надежно оценена. Убытки, ожидаемые в результате будущих событий, не признаются вне зависимости от степени вероятности их возникновения.
Порядок признания, последующего учета, прекращения признания кредиторской задолженности по операциям страхования, сострахования и перестрахования	29	МСФО (IFRS) 4, МСФО (IAS) 39	Кредиторская задолженность учитывается по методу начисления и отражается по амортизированной стоимости. Дебиторская и кредиторская задолженность по операциям взаимозачитывается, только если существует юридически установленное право для такого взаимозачета.
Порядок признания, классификации, оценки, последующего учета, проведения проверки на обесценение, прекращения признания обязательств по договорам страхования жизни, классифицированным как страховые	30	МСФО (IFRS) 4	Обязательства по договорам страхования жизни отсутствуют
Порядок признания, классификации, оценки, последующего учета проведения проверки на обесценение, прекращение признания обязательств по договорам страхования иного, чем страхование жизни	31	МСФО (IFRS) 4	По состоянию на отчетную дату Общество проводит оценку страховых резервов по договорам страхования иного, чем страхование жизни, в соответствии МСФО (IFRS) 4. Оценка страховых резервов представляет собой средневзвешенные будущие расходы страховщика за вычетом средневзвешенных будущих доходов, вытекающих из заключенных договоров страхования, с учетом вероятности их наступления (далее - наилучшая оценка страховых резервов). Оценка доли перестраховщиков в страховых резервах представляет собой средневзвешенные будущие доли перестраховщиков в расходах за вычетом средневзвешенных будущих долей перестраховщика в доходах, вытекающих из заключенных договоров перестрахования, с учетом вероятности их наступления (далее - наилучшая оценка доли перестраховщиков в страховых резервах) (далее при совместном упоминании - наилучшая оценка). В бухгалтерском учете страховщик отражает страховые резервы в размере не ниже наилучшей оценки. По состоянию на отчетную дату Общество проводит тестирование на обесценение отложенных аквизиционных расходов и списывает отложенные аквизиционные расходы на сумму дефицита в случае, если при оценке страховых резервов на отчетную дату балансовая стоимость обязательств (за вычетом связанных с ними отложенных аквизиционных расходов, а также нематериальных активов, образованных при приобретении или принятии портфеля договоров страхования) недостаточна для покрытия будущих выплат и расходов по заключенным договорам страхования.
Порядок признания и последующего учета обязательств, классификации, прекращения признания обязательств по договорам страхования жизни, классифицированным как инвестиционные с негарантированной возможностью получения дополнительных выгод и без негарантированной возможности получения дополнительных выгод	32	МСФО (IFRS) 4	Обязательства по договорам страхования жизни отсутствуют
Порядок признания, оценки, прекращения признания активов, связанных с	40	МСФО (IFRS) 4	Риски, переданные в перестрахование, Общество признает и оценивает аналогично разделу "Порядок признания, последующего учета, проверки на обесценение, прекращения




Требования к раскрытию информации	Номер строки	Стандарт МСФО	Описание
1	2	3	4
перестрахованием, процедура проведения проверки на обесценение активов, связанных с перестрахованием. Состав и определение активов, связанных с перестрахованием			признания дебиторской задолженности по операциям страхования, сострахования и перестрахования"
Порядок признания и последующего учета страховых премий по договорам страхования, перестрахования	33	МСФО (IFRS) 4	Общество признает страховую премию по краткосрочным договорам страхования с даты начала несения ответственности по договору в сумме страховой премии. Страховая премия по долгосрочным договорам страхования в первый год признается Обществом аналогично признанию премии по краткосрочным договорам страхования, а во второй и последующие годы – в соответствии с графиком платежей премий. Увеличение (уменьшение) страховой премии признается на дату соответствующего периода несения ответственности (по дополнительному соглашению). Уменьшение страховой премии (взносов) в связи с досрочным расторжением договора страхования, а также расторжение договора в бухгалтерском учете признается на дату получения заявления на расторжение договора, или, если у страховщика возникло право на расторжение договора в одностороннем порядке, на дату, предусмотренную договором страхования или правилами страхования. Уменьшение страховой премии в связи с ошибочно начисленными страховыми премиями (взносами) признается в бухгалтерском учете на дату обнаружения ошибки. Общество не осуществляет доначисление доходов в виде страховых премий по договорам страхования, по которым на дату составления бухгалтерской (финансовой) отчетности не имеется достоверных данных в связи с более поздним получением первичных учетных документов, так как размер премии по неучтенным первичным документам является незначительным.
Порядок признания и последующего учета страховых выплат по договорам страхования, перестрахования, а также доли перестраховщиков в выплатах	34	МСФО (IFRS) 4	В Обществе выплаты по договорам страхования признаются в бухгалтерском учете на дату фактической выплаты денежных средств. Страховое возмещение, подлежащее взаимозачету, признается расходом на дату выплаты оставшейся части страхового возмещения или заключения соглашения о взаимозачете. Авансы, выданные медицинским организациям и станциям технического обслуживания автомобилей для оказания услуг застрахованным лицам, списываются в состав расходов на дату принятия решения о соответствующем зачете выданного аванса.
Состав и классификация аквизиционных расходов. Порядок признания аквизиционных расходов и доходов	35	МСФО (IFRS) 4	Аквизиционные расходы Общества по договорам страхования подразделяются на прямые и косвенные. Прямыми расходами являются переменные расходы, которые страховщик несет при заключении или возобновлении конкретных договоров страхования. К прямым расходам в страховой компании относятся: - вознаграждение страховым агентам за заключение договоров страхования; - вознаграждение страховым брокерам и прочим посредникам за заключение договоров страхования; - расходы на проведение освидетельствования физических лиц перед заключением договоров личного страхования; - расходы на приобретение бланков строгой отчетности. Косвенными расходами являются расходы, которые направлены на заключение или возобновление договоров страхования, при этом их сложно отнести к конкретным договорам страхования, но они связаны с продвижением или стимулированием продаж конкретного страхового продукта. К косвенным аквизиционным расходам относятся: - расходы на рекламу и рекламные акции, целью которых является реклама конкретных страховых продуктов страховщика; - расходы на оплату труда и соответствующие расходы, связанные с уплатой страховых




Требования к раскрытию информации	Номер строки	Стандарт МСФО	Описание
1	2	3	4
			взносов в государственные внебюджетные фонды в отношении сотрудников, заключающих договоры страхования; - операционные расходы по обработке договоров страхования (ввод договоров в базы учета, оформление сопроводительных документов, курьерская доставка договоров и другие); - обязательные отчисления в Российский Союз Автостраховщиков; - расходы на приобретение бланков строгой отчетности. Косвенные аквизиционные расходы распределяются пропорционально сумме прямых аквизиционных расходов. Датой признания прямых аквизиционных расходов компания по договорам страхования соответствует дата признания страховой премии по соответствующим договорам страхования. Косвенные аквизиционные расходы по договорам страхования признаются по мере того, как указанные расходы считаются понесенными. Отражение косвенных аквизиционных расходов по договорам страхования осуществляется ежемесячно на последний день месяца. По долгосрочным договорам страхования прямые аквизиционные расходы в виде вознаграждения страховым агентам и страховым брокерам признаются пропорционально начисленной страховой премии, а другие прямые аквизиционные расходы признаются единовременно. При изменении условий договора страхования изменение прямых аквизиционных расходов признается на дату отражения в бухгалтерском учете соответствующих изменений условий договоров страхования. Изменение косвенных расходов не производится.
Порядок признания дохода по суброгациям и регрессам	36	МСФО (IFRS) 15	Доход по суброгационным и регрессным требованиям признается: на дату акцепта страхователем требования Общества, направленного в рамках расчетов по суброгации - в сумме данного требования; на дату судебного решения о компенсации страховщику понесенных расходов, либо на дату подписания мирового соглашения с виновником страхового случая - в сумме, указанной в данных документах; на дату и в сумме полученных денежных средств - при добровольном возмещении денежных средств виновником. Расходы в виде доли перестраховщиков в доходах по суброгационным и регрессным требованиям признаются в том отчетном периоде, в котором были признаны соответствующие доходы, в размере, предусмотренном условиями договора перестрахования.
Порядок признания дохода от реализации годных остатков (абандон)	37	МСФО (IFRS) 15	Доход от получения имущества и (или) его годных остатков признается при возникновении у Общества права на получение данного дохода (перехода прав на застрахованное имущество в пользу Общества) и после проведения оценки данных объектов с целью определения предполагаемой цены, по которой они могут быть проданы, за вычетом затрат, необходимых для продажи (чистая стоимость возможной продажи) в сумме такой оценки, и в дальнейшем корректируется на разницу между ценой оценки и ценой продажи. Расходы в виде доли перестраховщиков в доходах от получения имущества и (или) его годных остатков признаются в том отчетном периоде, в котором были признаны соответствующие доходы, в размере, предусмотренном условиями договора перестрахования.
Состав и порядок признания доходов и расходов по операциям обязательного медицинского страхования	38	МСФО (IFRS) 15	Операции обязательного медицинского страхования отсутствуют.
Порядок учета изменений в обязательствах по договорам, классифицированным как страховые, и договорам, классифицированным как инвестиционные с негарантированной возможностью получения дополнительных выгод	39	МСФО (IFRS) 4	Договоры с негарантированной возможностью получения дополнительных выгод отсутствуют.



Требования к раскрытию информации	Номер строки	Стандарт МСФО	Описание
1	2	3	4
Раздел VI. Критерии признания и база оценки инвестиционного имущества			
Применяемая модель учета инвестиционного имущества	41	МСФО (IAS) 40	Инвестиционное имущество - это имущество (часть имущества) (здание либо часть здания), находящееся в собственности Общества (полученное при осуществлении уставной деятельности) и предназначенное для получения арендных платежей (за исключением платежей по договорам финансовой аренды (лизинга), доходов от прироста стоимости этого имущества, или того и другого, но не для использования в качестве средств труда при оказании услуг, в административных или управленческих целях, в целях обеспечения безопасности, защиты окружающей среды, а также в случаях, предусмотренных санитарно-гигиеническими, технико-эксплуатационными и другими специальными техническими нормами и требованиями, продажа которого в течение 12 месяцев с даты классификации в качестве инвестиционного имущества, Обществом не планируется. В течение отчетного периода Общество не имело инвестиционного имущества.
Критерии, используемые организацией в целях проведения различия между инвестиционным имуществом и объектами собственности, занимаемыми владельцем, а также имуществом, предназначенным для продажи в ходе обычной деятельности	42	МСФО (IAS) 40	Для определения соответствия объекта статусу инвестиционного имущества Общество применяет профессиональное суждение и следующих критериях: здания (либо часть здания) и земельные участки, предназначение которых не определено; здания (либо часть здания), предоставленные во временное владение и пользование или во временное пользование по одному или нескольким договорам аренды, за исключением финансовой аренды (лизинга); здания (либо часть здания), предназначенные для предоставления во временное владение и пользование или во временное пользование по одному или нескольким договорам аренды, за исключением финансовой аренды (лизинга); здания, находящиеся в стадии сооружения (строительства) или реконструкции, предназначенные для предоставления во временное владение и пользование или во временное пользование по одному или нескольким договорам аренды, за исключением финансовой аренды (лизинга).
Степень, в которой справедливая стоимость инвестиционного имущества (измеренная или раскрытая в бухгалтерской (финансовой) отчетности) основана на оценке, произведенной независимым оценщиком, обладающим соответствующей признанной профессиональной квалификацией, а также недавним опытом проведения оценки инвестиций в недвижимость той же категории и того же местонахождения, что и оцениваемый объект	43	МСФО (IAS) 40	Последующая оценка инвестиционного имущества осуществляется методом по первоначальной стоимости за вычетом накопленной амортизации и накопленных убытков от обесценения. Стоимость объектов инвестиционного имущества, учитываемых по первоначальной стоимости за вычетом накопленной амортизации и накопленных убытков от обесценения, погашается посредством начисления амортизации. Начисление амортизации по объекту инвестиционного имущества начинается с даты признания объекта в качестве инвестиционного имущества. По земельным участкам амортизация не начисляется. Инвестиционное имущество, учитываемое по первоначальной стоимости за вычетом накопленной амортизации и накопленных убытков от обесценения, подлежит проверке на обесценение на конец каждого отчетного года.
Раздел VII. Критерии признания, база оценки основных средств			
Критерии признания, способы, используемые для оценки основных средств (для каждой группы основных средств)	44	МСФО (IAS) 16	Общество признает основным средством объект, имеющий материально-вещественную форму, предназначенный для использования Общества при оказании услуг либо для управленческих нужд или в административных целях в течение более чем 12 месяцев стоимостью свыше 100 тысяч рублей. Основные средства принимаются к бухгалтерскому учету по первоначальной стоимости. Первоначальной стоимостью основных средств, приобретенных за плату, признается сумма фактических затрат Общества на сооружение (строительство), создание (изготовление) и приобретение объекта основных




Требования к раскрытию информации	Номер строки	Стандарт МСФО	Описание
1	2	3	4
			средств (для всех групп основных средств). Не включаются в фактические затраты на приобретение, сооружение или изготовление основных средств общехозяйственные и иные аналогичные расходы, кроме случаев, когда они непосредственно связаны с приобретением, сооружением или изготовлением основных средств. Включение расходов в стоимость основного средства останавливается, когда объект основных средств находится на месте и доведен до рабочего состояния.
Применяемые методы амортизации, порядок оценки ликвидационной стоимости (для каждой группы основных средств) и их изменения	45	МСФО (IAS) 16	Общество применяет линейный метод начисления амортизации основных средств, который заключается в списании стоимости основного средства пропорциональными частями на протяжении срока полезного использования актива (в днях). Начисление амортизации по объекту основных средств начинается с даты, когда он становится готов к использованию. Начисление амортизации по основным средствам отражается в бухгалтерском учете ежемесячно не позднее последнего календарного дня соответствующего месяца. Начисление амортизации по объекту основных средств прекращается, начиная с более ранней из дат: даты перевода объекта основных средств в состав инвестиционного имущества, учитываемого по справедливой стоимости, долгосрочных активов, предназначенных для продажи, в соответствии с намерениями руководства Общества, даты прекращения признания объекта или даты полного начисления амортизации по объекту. Общество включает в стоимость основного средства будущие затраты на выполнение обязательств по демонтажу, ликвидации объекта и восстановлению окружающей среды на занимаемом им участке. Оценка затрат на демонтаж, ликвидацию и восстановление осуществляется по каждому основному средству по стоимости на момент оценки с дальнейшим перерасчетом по дисконтированной стоимости с применением ставки дисконтирования до налогообложения. Будущие затраты на выполнение обязательств по демонтажу, ликвидации объекта и восстановлению окружающей среды на занимаемом им участке признаются в качестве оценочного обязательства некредитного характера с отражением резерва по оценочному обязательству некредитного характера.
Применяемые сроки полезного использования (для каждой группы основных средств) и их изменения	46	МСФО (IAS) 16	Общество использует следующие оценочные сроки полезного использования основных средств: - здания - от 30 до 50 лет; - мебель и встраиваемые элементы инженерного оборудования - от 5 до 7 лет; - компьютеры и оргтехника (вычислительная техника) - от 2 до 3 лет; - автотранспортные средства - от 3 до 5 лет; - прочее - не более 40 лет. Не подлежат амортизации земля и иные объекты природопользования (вода, недра и другие природные ресурсы), объекты незавершенного капитального строительства. По отдельным основным средствам срок полезного использования может определяться на основании профессионального суждения.
Раздел VIII. Критерии признания, база оценки нематериальных активов			
Раскрытие для каждой группы нематериальных активов с неопределенным сроком полезного использования факта ежегодного тестирования на обесценение, информации о наличии возможных признаков обесценения	49	МСФО (IAS) 38	Нематериальные активы проверяются на обесценение на конец каждого отчетного года. Общество определяет наличие признаков того, что убыток от обесценения нематериального актива, признанный в предыдущие отчетные периоды, больше не существует либо уменьшился.
Применяемые сроки и методы амортизации для нематериальных активов с ограниченным сроком	50	МСФО (IAS) 38	Нематериальный актив амортизируется линейным методом в течение ожидаемого срока полезного использования. Срок полезного использования и способ начисления амортизации нематериального актива с конечным сроком полезного



Требования к раскрытию информации	Номер строки	Стандарт МСФО	Описание
1	2	3	4
использования, порядок оценки ликвидационной стоимости и их изменения			использования пересматриваются в конце каждого отчетного года.
Порядок учета затрат на создание нематериальных активов собственными силами	51	МСФО (IAS) 1	В состав расходов на и создание нематериального актива Общество относит: цену покупки вложений в нематериальный актив; затраты, связанные с вознаграждениями работникам, имеющие непосредственное отношение к приведению актива в рабочее состояние; затраты на оплату профессиональных услуг, имеющие непосредственное отношение к приведению актива в рабочее состояние; затраты на проверку надлежащей работы актива.
Раздел IX. Порядок признания и последующего учета вознаграждений работникам и связанных с ними отчислений			
Порядок признания расходов, связанных с начислением заработной платы, включая компенсационные и стимулирующие выплаты, выплат по отпускам, пособий по временной нетрудоспособности и уходу за ребенком, вознаграждений по итогам года, выходных пособий.	52	МСФО (IAS) 1, МСФО (IAS) 19	Общество выплачивает краткосрочные вознаграждения работникам. Краткосрочные вознаграждения работникам - это все виды вознаграждений работникам (кроме выходных пособий), выплата которых в полном объеме ожидается в течение годового отчетного периода и в течение 12 месяцев после окончания годового отчетного периода. Расходы на вознаграждения, выплачиваемые в составе заработной платы, отражаются ежемесячно не позднее даты фактического исполнения обязательств. При признании расходов на оплату труда работникам одновременно признаются обязательства по оплате страховых взносов, которые возникнут при исполнении обязательств по выплате вознаграждений работникам в соответствии с действующим законодательством.
Описание пенсионных планов с установленными выплатами, реализуемых страховщиком	53	МСФО (IAS) 19	Общество не предоставляет обеспечения сотрудникам в рамках пенсионного плана.
Использование метода дисконтированной стоимости для определения размера обязательства по пенсионному обеспечению и соответствующей стоимости вклада работников в отношении текущего периода	54	МСФО (IAS) 19	Общество не предоставляет обеспечения сотрудникам в рамках пенсионного плана.
Порядок признания стоимости вклада предыдущей службы работников, другие положения, связанные с отражением в отчетности вознаграждений работникам по окончании трудовой деятельности, не ограниченных фиксируемыми платежами	55	МСФО (IAS) 19	Общество не выплачивает вознаграждения сотрудникам по окончании трудовой деятельности.
Раздел X. Критерии признания, база оценки и порядок учета других активов и обязательств			
Порядок признания и последующего учета долгосрочных активов, предназначенных для продажи	56	МСФО (IFRS) 5, МСФО (IAS) 1	К долгосрочным активам, предназначенным для продажи компания относит основные средства, нематериальные активы, инвестиционное имущество, а также прочие активы, если возмещение их стоимости будет происходить в результате продажи в течение 12 месяцев с даты признания в качестве долгосрочных активов, предназначенных для продажи, а не посредством продолжающегося использования, соответствующие определенным критериям. Долгосрочные активы, предназначенные для продажи, не амортизируются. Страховая компания оценивает долгосрочный актив (или выбывающую группу), классифицированный как предназначенный для продажи, по наименьшей из балансовой и справедливой стоимостей за вычетом расходов на продажу. Объект, признание которого в качестве долгосрочного актива, предназначенного для продажи, прекращено, учитывается

Требования к раскрытию информации	Номер строки	Стандарт МСФО	Описание
1	2	3	4
			Страховой компанией по наименьшей из двух величин: - стоимости, отраженной на счетах бухгалтерского учета, до признания объекта в качестве долгосрочного актива, предназначенного для продажи, с корректировкой на сумму амортизации; - возмещаемой стоимости объекта, рассчитанной на дату принятия решения об отказе от продажи (справедливая стоимость объекта за вычетом затрат, которые необходимо понести для продажи или ценность использования объекта).
Порядок признания и последующего учета запасов	56.1	МСФО (IAS) 1, МСФО (IAS) 2	Запасы оцениваются при признании в сумме фактических затрат на их приобретение, доставку и приведение их в состояние, пригодное для использования (по себестоимости). Запасы оцениваются Обществом по стоимости каждой единицы. В том случае, когда запасы представляют собой множество взаимозаменяемых (однородных) единиц, запасы оцениваются по средневзвешенной стоимости. Способ оценки запасов по средневзвешенной стоимости предполагает расчет стоимости каждой единицы запасов исходя из средневзвешенной стоимости взаимозаменяемых единиц запасов на начало периода и стоимости равнозначных единиц запасов, приобретенных в течение определенного периода. Средневзвешенная стоимость рассчитывается по мере получения каждой дополнительной партии единиц запасов.
Порядок признания и последующего учета резервов - оценочных обязательств	57	МСФО (IFRS) 37, МСФО (IAS) 1	В Обществе под резервом – оценочным обязательством понимается обязательство с неопределенным сроком исполнения или обязательство неопределенной величины. Резерв – оценочное обязательство признается при соблюдении одновременно следующих условий: - у организации есть существующее обязательство (вытекающее из договора, требований законодательства Российской Федерации или иного подлежащего применению права, иного действия правовых норм либо обусловленное действиями Общества, демонстрирующими принятие на себя обязательств и создавшими у других сторон обоснованные ожидания, что она их исполнит); - возникшее в результате прошлого события (одного или нескольких); - представляется вероятным, что для урегулирования обязательства потребуется выбытие ресурсов, содержащих экономические выгоды; -возможно привести надежную расчетную оценку величины обязательства.Для признания (прекращения признания или корректировки) в бухгалтерском учете резерва – оценочного обязательства Общество формирует профессиональное суждение, в котором указывает сумму резерва – оценочного обязательства, представляющую собой наилучшую расчетную оценку затрат, необходимых для урегулирования существующего обязательства.Условное обязательство – это обязательство, наличие которого будет подтверждено наступлением или ненаступлением одного или нескольких будущих событий, возникновение которых не определено и которые находятся не полностью под контролем Общества. В бухгалтерском учете Общество признает только существенные условные обязательства. Резерв – оценочное обязательство и условные обязательства Общество пересматривает один раз в квартал по состоянию на конец квартала.
Порядок признания, последующего учета, прекращения признания обязательств по аренде	58	МСФО (IFRS) 16	На дату начала аренды обязательство по договору аренды оценивается по приведенной стоимости арендных платежей. Арендные платежи дисконтируются с использованием предусмотренной в договоре аренды процентной ставки. При невозможности расчета предусмотренной в договоре аренды процентной ставки используется процентная ставка по заемным средствам Общества. При последующем учете обязательство по договору аренды оценивается Обществом следующим образом: - не позднее последнего дня месяца и в установленные договором аренды даты уплаты арендных платежей начисляются процентные расходы, начисленные за истекший

Требования к раскрытию информации	Номер строки	Стандарт МСФО	Описание
1	2	3	4
			месяц либо за период с даты уплаты предыдущего арендного платежа; - в дату уплаты текущего арендного платежа отражается кредиторская задолженность по текущему арендному платежу.
Использование освобождения, связанного с признанием, предусмотренного для договоров краткосрочной аренды и освобождения, связанного с признанием, предусмотренного для аренды объектов с низкой стоимостью	58.1	МСФО (IFRS) 16	Актив в форме права пользования и обязательство по договору аренды не признаются в случае, если выполняется одно из условий: - базовый актив имеет стоимость менее 200 тыс. руб.; - аренда является краткосрочной арендой (на дату начала аренды предусмотренный срок аренды составляет не более 12 месяцев, договор не будет пролонгирован либо его продление будет на иных условиях). Арендные платежи по краткосрочной аренде и аренде базового актива с низкой стоимостью признаются в качестве расхода в течение срока аренды.
Порядок признания, последующего учета, прекращения признания кредиторской задолженности	59	МСФО (IAS) 39	Кредиторская задолженность учитывается по методу начисления и отражается по амортизированной стоимости. Прекращение признания кредиторской задолженности происходит в случае прекращения существования соответствующего обязательства. Общество ежегодно проводит инвентаризацию кредиторской задолженности по хозяйственным договорам и по договорам страхования и перестрахования - с целью выявления на счетах расчетов задолженностей с истекшим сроком исковой давности и иных долгов, нереальных к взысканию
Порядок признания и оценки уставного капитала, эмиссионного дохода	60	МСФО (IAS) 1	Уставный капитал представляет собой максимальную величину капитала, в пределах которой участники несут ответственность по погашению обязательств перед его кредиторами. Сумма представляет собой номинальную величину капитала, одобренную участниками, которая регистрируется в соответствии с законодательством.
Порядок признания и оценки собственных выкупленных акций (долей)	61	МСФО (IAS) 32, МСФО (IFRS) 7	Общество не осуществляет эмиссию акций
Порядок признания и оценки резервного капитала	62	МСФО (IAS) 32, МСФО (IFRS) 7	Общество не формирует резервный капитал.
Порядок признания, оценки, последующего учета, прекращения признания отложенного налогового актива и отложенного налогового обязательства	63	МСФО (IAS) 12	Общество осуществляет бухгалтерский учет операций отложенного налога на прибыль, отложенных налоговых обязательств, отложенных налоговых активов в соответствии с Положением Банка России № 490-П от 04.09.2015 г. В связи с увеличением ставки по налогу на прибыль в 2025 году до 25% были пересчитаны отложенные налоговые активы на 31.12.2024г. с применением новой ставки
Порядок отражения дивидендов	64	МСФО (IAS) 10, МСФО (IAS) 32	Дивиденды признаются на дату возникновения права на их получение.



Примечание 5. Денежные средства и их эквиваленты
Таблица 5.1 Денежные средства и их эквиваленты


Наименование показателя	Номер строки	31.12.2024	31.12.2023
1	2	3	4
Денежные средства в кассе	1	89	96
Денежные средства в пути	2	14	-
Денежные средства на расчетных счетах	3	30 765	461 507
Депозиты в кредитных организациях и банках-нерезидентах, классифицированные как денежные эквиваленты	4	2 119 126	918 781
Итого	7	2 149 993	1 380 384

Текстовое раскрытие. Денежные средства и их эквиваленты.

Номер строки	Содержание
1	2
2	<p>5.1.1. В состав статьи включены краткосрочные депозиты (банковские вклады со сроком размещения до 90 дней включительно) в сумме 2 119 126 тыс. р.</p> <p>5.1.2. Остатки денежных средств, использование которых ограничено, по состоянию на 31.12.2024 г. и по состоянию на 31.12.2023 г. отсутствуют. По состоянию на 31.12.2024 г. действовало два (31.12.2023 года: три) краткосрочных соглашения о начислении и выплате процентов на неснижаемый остаток в сумме 10 940 тыс. р. (31.12.2023 года: 441 500 тыс. р.) В состав денежных средств и их эквивалентов на 31.12.2024 включены начисленные проценты на фиксированный остаток на расчетном счете по соглашению о начислении и выплате процентов на неснижаемый остаток в сумме 17 тыс. р. (31.12.2023 года: 625 тыс. р.)</p> <p>5.1.3. По состоянию на 31.12.2024 года у страховщика были остатки денежных средств в шести кредитных организациях (31.12.2023 года: в пяти кредитных организациях) с общей суммой денежных средств и их эквивалентов, превышающей 100 000 тыс. р. Совокупная сумма этих остатков составляла 2 131 014 тыс. р. (31.12.2023 года: 1 359 810 тыс. р.), или 99,11 процентов от общей суммы денежных средств и их эквивалентов (31.12.2023 года: 98,51 процентов).</p> <p>5.1.4. Информация о кредитном качестве эквивалентов денежных средств представлена в таблице 62.9 примечания 62 настоящего приложения.</p>

Таблица 5.2 Сверка сумм, содержащихся в отчете о потоках денежных средств, с аналогичными статьями, представленными в бухгалтерском балансе

Наименование показателя	Номер строки	31.12.2024	31.12.2023
1	2	3	4
Денежные средства и их эквиваленты, представленные в бухгалтерском балансе	1	2 149 993	1 380 384
Денежные средства и их эквиваленты, представленные в отчете о потоках денежных средств	3	2 149 993	1 380 384




Примечание 6. Депозиты и прочие размещенные средства в кредитных организациях и банках-нерезидентах Таблица 6.1 Депозиты и прочие размещенные средства в кредитных организациях и банках-нерезидентах

31.12.2024

Наименование показателя	Номер строки	Необесцененные	Обесцененные	Итого	Резерв под обесценение	Балансовая стоимость
1	2	3	4	5	6	7
Депозиты в кредитных организациях и банках-нерезидентах, в том числе:	2	1 859 724	-	1 859 724	-	1 859 724
Итого	6	1 859 724	-	1 859 724	-	1 859 724

31.12.2023

Наименование показателя	Номер строки	Необесцененные	Обесцененные	Итого	Резерв под обесценение	Балансовая стоимость
1	2	3	4	5	6	7
Депозиты в кредитных организациях и банках-нерезидентах, в том числе:	2	1 641 112	-	1 641 112	-	1 641 112
Итого	6	1 641 112	-	1 641 112	-	1 641 112



Текстовое раскрытие. Депозиты и прочие размещенные средства в кредитных организациях и банках-нерезидентах.

Номер строки	Содержание
1	2
1	<p>6.1.1. По состоянию на 31.12.2024 г. у страховщика были остатки депозитов и прочих размещенных средств в шести кредитных организациях (31.12.2023 г.: в пяти кредитных организациях) с общей суммой средств, превышающих 100 000 тыс. р. Совокупная сумма этих депозитов и прочих размещенных средств составила 1 859 724 тыс. р. (31.12.2023 г.: 1 637 612 тысяч рублей.), или 99,68 процентов от общей суммы депозитов и прочих размещенных средств в кредитных организациях и банках-нерезидентах (на 31.12.2023 г.: 99,79 процентов).</p> <p>6.1.2. По состоянию на 31.12.2024 г. и 31.12.2023 г. у страховщика отсутствуют депозиты и прочие размещенные средства в кредитных организациях и банках-нерезидентах, под которые получено обеспечение.</p> <p>6.1.3. В состав статьи на 31.12.2024 г. включены специальные банковские счета (счета гарантийных фондов) на сумму 6 000 тысяч рублей (31.12.2024 г.: 3 500 тысяч рублей)</p> <p>6.1.4. Информация о кредитном качестве депозитов в кредитных организациях раскрывается в таблице 62.9 примечания 62 настоящего приложения.</p>

Таблица 6.2 Информация по номинальным процентным ставкам и ожидаемым срокам погашения по депозитам и прочим размещенным средствам в кредитных организациях и банках-нерезидентах

Наименование показателя	Номер строки	31.12.2024		31.12.2023	
		Диапазон контрактных процентных ставок	Временной интервал сроков погашения	Диапазон контрактных процентных ставок	Временной интервал сроков погашения
1	2	3	4	5	6
Депозиты	2	17,50 - 24,00%	1 кв.2025г. - 2 кв.2025г.	14,10% - 17,08%	1 кв. 2024г. - 4 кв. 2024г.


Примечание 7. Финансовые активы, оцениваемые по справедливой стоимости, изменение которой отражается в составе прибыли или убытка

Таблица 7.1 Финансовые активы, оцениваемые по справедливой стоимости, изменение которой отражается в составе прибыли или убытка

Наименование показателя	Номер строки	31.12.2024	31.12.2023
1	2	3	4
Ценные бумаги, классифицируемые как оцениваемые по справедливой стоимости, изменения которой отражаются в составе прибыли или убытка, при первоначальном признании	2	13 979	114 237
Итого	9	13 979	114 237

Таблица 7.4 Ценные бумаги, классифицируемые как оцениваемые по справедливой стоимости, изменения которой отражаются в составе прибыли или убытка, при первоначальном признании

Наименование показателя	Номер строки	31.12.2024	31.12.2023
1	2	3	4
Долговые ценные бумаги, в том числе:			
всего	5	13 979	114 237
Правительства Российской Федерации	6	9 559	109 726
нефинансовых организаций	11	4 420	4 511
Итого	12	13 979	114 237



Примечание 10. Дебиторская задолженность по операциям страхования, сострахования и перестрахования
Таблица 10.1 Дебиторская задолженность по операциям страхования, сострахования и перестрахования

Наименование показателя	Номер строки	31.12.2024	31.12.2023
1	2	3	4
Дебиторская задолженность по страхованию иному, чем страхование жизни	2	129 400	206 974
Итого	3	129 400	206 974


10.1 Анализ дебиторской задолженности по операциям страхования, сострахования и перестрахования по срокам, оставшимся до погашения (на основе ожидаемых сроков погашения) приведен в таблице 62.17 примечания 62 настоящего приложения в соответствии с МСФО (IFRS) 7.

Таблица 10.3 Дебиторская задолженность по страхованию иному, чем страхование жизни

Наименование показателя	Номер строки	31.12.2024	31.12.2023
1	2	3	4
Дебиторская задолженность страхователей по договорам страхования	1	10 461	4 042
Дебиторская задолженность по договорам, принятым в перестрахование	4	263	4 606
Дебиторская задолженность по договорам, переданным в перестрахование	5	8 483	57 474
Дебиторская задолженность по суброгациям и регрессам	7	2 042	2 760
Дебиторская задолженность по расчетам с агентами и брокерами	8	97 158	129 944
Дебиторская задолженность по расчетам по прямому возмещению убытков	9	10 992	8 150
Итого	13	129 400	206 974

Текстовое раскрытие. Дебиторская задолженность по страхованию иному, чем страхование жизни.

Код строки	Содержание
1	2
1	<p>10.3.1. По состоянию на 31.12.2024 г. был один дебитор (на 31.12.2023 г.: один дебитор), сумма задолженности которого составляла свыше 50 000 тысяч рублей (на 31.12.2023 г.: 70 000 тысяч рублей), что составляет 68,59% от общей суммы дебиторской задолженности по операциям страхования, сострахования и перестрахования по договорам страхования иного, чем страхование жизни (на 31.12.2023 г.: 62.15%);</p> <p>10.3.2. Анализ кредитного качества дебиторской задолженности по операциям страхования, сострахования и перестрахования по договорам страхования иного, чем страхование жизни, раскрывается в таблице 62.9 примечания 62 настоящего приложения в соответствии с МСФО (IFRS) 7.</p> <p>10.3.3. По состоянию на 31.12.2024 г. и 31.12.2023 г. существенная концентрация дебиторской задолженности по операциям страхования, сострахования и перестрахования по договорам страхования иного, чем страхование жизни, отсутствовала.</p> <p>10.3.4. Оценочная справедливая стоимость дебиторской задолженности по операциям страхования, сострахования и перестрахования по договорам страхования иного, чем страхование жизни, и ее сопоставление с балансовой стоимостью раскрывается в примечании 66 настоящего приложения в соответствии с МСФО (IFRS) 7.</p>



Примечание 12. Займы, прочие размещенные средства и прочая дебиторская задолженность
Таблица 12.1 Займы, прочие размещенные средства и прочая дебиторская задолженность

31.12.2024

Наименование показателя	Номер строки	Необесцененные	Обесцененные	Итого	Резерв под обесценение	Балансовая стоимость
1	2	3	4	5	6	7
Прочее	11	41 770	-	41 770	-	41 770
Итого	12	41 770	-	41 770	-	41 770


31.12.2023

Наименование показателя	Номер строки	Необесцененные	Обесцененные	Итого	Резерв под обесценение	Балансовая стоимость
1	2	3	4	5	6	7
Прочее	11	38 549	-	38 549	-	38 549
Итого	12	38 549	-	38 549	-	38 549

Информация об оценочной справедливой стоимости займов, прочих размещенных средств и прочей дебиторской задолженности раскрывается в примечании 66 настоящего приложения.

Примечание 15. Резервы и доля перестраховщиков в резервах по страхованию иному, чем страхование жизни
Таблица 15.1 Резервы и доля перестраховщиков в резервах по страхованию иному, чем страхование жизни

Наименование показателя	Номер строки	2024-12-31			2023-12-31		
		Резервы	Доля перестраховщиков в резервах	Резервы-нетто	Резервы	Доля перестраховщиков в резервах	Резервы-нетто
1	2	3	4	5	6	7	8
Резерв незаработанной премии	1	3 231 362	7 239	3 224 123	2 703 807	7 891	2 695 917
Резервы убытков	2	370 972	25 370	345 602	256 061	47 904	208 158
Резерв расходов на урегулирование убытков	3	15 714	-	15 714	11 792	-	11 792
Актуарная оценка будущих поступлений по суброгациям и регрессам	4	(65 030)	-	(65 030)	(37 065)	-	(37 065)
Актуарная оценка будущих поступлений от реализации годных остатков	5	(19 906)	-	(19 906)	(12 283)	-	(12 283)
Итого	7	3 533 111	32 609	3 500 502	2 922 312	55 794	2 866 518



Текстовое раскрытие. Резервы и доля перестраховщиков в резервах по страхованию иному, чем страхование жизни.

Номер строки	Содержание
1	2
1	<p>15.1.1. По состоянию на 31.12.2024 года была проведена оценка адекватности резервов по договорам страхования иного, чем страхование жизни. В ходе проведения проверки адекватности дефицита РНП, сформированного по состоянию на 31.12.2024, не выявлено. Недостатка резерва убытков, сформированного по состоянию на 31.12.2024, также не выявлено. В части обязательств по не произошедшим убыткам проверка адекватности страховых обязательств показала отсутствие необходимости формирования резерва неистекшего риска. По страховому портфелю Общества сформированных резервов достаточно для покрытия будущих расходов.</p> <p>15.1.2. Анализ резерва убытков по договорам страхования иного, чем страхование жизни, по ожидаемым срокам погашения раскрывается в таблице 62.17 примечания 62 настоящего приложения в соответствии с МСФО (IFRS) 4.</p> <p>15.1.3. Информация о кредитном качестве доли перестраховщиков в резервах по договорам страхования иного, чем страхование жизни, раскрывается в таблице 62.9 примечания 62 настоящего приложения в соответствии с МСФО (IFRS) 4.</p> <p>15.1.4. Анализ доли перестраховщиков в резервах по договорам страхования иного, чем страхование жизни по срокам, оставшимся до погашения (на основе договорных недисконтированных денежных потоков) раскрывается в таблице 62.17 примечания 62 настоящего приложения в соответствии с МСФО (IFRS) 4.</p>

Таблица 15.2.1 Движение резерва незаработанной премии и доли перестраховщиков в резерве незаработанной премии за 2024 г.

Наименование показателя	Номер строки	Резервы	Доля перестраховщиков в резервах	Резервы-нетто
1	2	3	4	5
На начало отчетного периода	1	2 703 807	7 891	2 695 917
Страховые премии, начисленные в течение отчетного периода	2	4 535 577	35 127	4 500 449
Страховые премии, заработанные в течение отчетного периода	3	(4 008 022)	(35 778)	(3 972 243)
На конец отчетного периода	5	3 231 362	7 239	3 224 123

Таблица 15.2.2 Движение резерва незаработанной премии и доли перестраховщиков в резерве незаработанной премии за 2023 г.

Наименование показателя	Номер строки	Резервы	Доля перестраховщиков в резервах	Резервы-нетто
1	2	3	4	5
На начало сравнительного периода	1	1 430 153	916	1 429 236
Страховые премии, начисленные в течение сравнительного периода	2	3 504 022	26 285	3 477 738
Страховые премии, заработанные в течение сравнительного периода	3	(2 230 368)	(19 310)	(2 211 057)
На конец сравнительного периода	5	2 703 807	7 891	2 695 917



Текстовое раскрытие. Движение резерва незаработанной премии и доли перестраховщиков в резерве незаработанной премии.

Номер строки	Содержание
1	2
1	15.2.1. Для оценки резерва незаработанной премии используется метод "pro rata temporis".

Таблица 15.3.1 Движение резерва убытков и доли перестраховщиков в резерве убытков за 2024 г.

Наименование показателя	Номер строки	Резервы	Доля перестраховщиков в резервах	Резервы-нетто
1	2	3	4	5
На начало отчетного периода	1	256 061	47 904	208 158
Убытки, произошедшие в текущем отчетном периоде	2	805 092	56 823	748 269
Изменение резерва убытков прошлых лет, имевшее место в отчетном периоде	3	(75 594)	(29 916)	(45 678)
Страховые выплаты в течение отчетного периода	4	(614 587)	(49 441)	(565 146)
На конец отчетного периода	6	370 972	25 370	345 602

Таблица 15.3.2 Движение резерва убытков и доли перестраховщиков в резерве убытков за 2023 г.

Наименование показателя	Номер строки	Резервы	Доля перестраховщиков в резервах	Резервы-нетто
1	2	3	4	5
На начало сравнительного периода	1	148 490	125	148 365
Убытки, произошедшие в сравнительном периоде	2	517 971	109 233	408 738
Изменение резерва убытков прошлых лет, имевшее место в сравнительном периоде	3	(34 162)	(334)	(33 828)
Страховые выплаты в течение сравнительного периода	4	(376 238)	(61 120)	(315 118)
На конец сравнительного периода	6	256 061	47 904	208 158

Текстовое раскрытие. Движение резерва убытков и доли перестраховщиков в резерве убытков.

Номер строки	Содержание
1	2
1	15.3.1. Оценка резерва убытков и доли перестраховщиков в них осуществляется с использованием следующих актуарных методов: статистические методы, основанные на построении треугольников развития убытков (метод цепной лестницы, метод Борнхьюттера-Фергюсона), метод простой ожидаемой убыточности, индивидуальная (экспертная) оценка. 15.3.2 Наиболее существенными с точки зрения оценки величины резервов являются следующие актуарные предположения: данные о фактически заявленных убытках, соответствие ожидаемой убыточности фактическим значениям, соответствие скорости реализации будущих денежных потоков показателям прошлых периодов.




Таблица 15.4.1 Изменение резерва расходов на урегулирование убытков и доли перестраховщиков в резерве расходов на урегулирование убытков за 2024 г.

Наименование показателя	Номер строки	Резервы	Доля перестраховщиков в резервах	Резервы-нетто
1	2	3	4	5
На начало отчетного периода	1	11 792	-	11 792
Расходы на урегулирование убытков, произошедших в текущем отчетном периоде	2	32 948	-	32 948
Изменение суммы состоявшихся расходов на урегулирование убытков, произошедших в предыдущих отчетных периодах	3	(4 323)	-	(4 323)
Расходы на урегулирование убытков, оплаченные в течение отчетного периода	4	(24 703)	-	(24 703)
На конец отчетного периода	5	15 714	-	15 714

Таблица 15.4.2 Изменение резерва расходов на урегулирование убытков и доли перестраховщиков в резерве расходов на урегулирование убытков за 2023 г.

Наименование показателя	Номер строки	Резервы	Доля перестраховщиков в резервах	Резервы-нетто
1	2	3	4	5
На начало сравнительного периода	1	7 496	-	7 496
Расходы на урегулирование убытков, произошедших в сравнительном периоде	2	24 052	-	24 052
Изменение суммы состоявшихся расходов на урегулирование убытков, произошедших в предыдущих периодах	3	(2 559)	-	(2 559)
Расходы на урегулирование убытков, оплаченные в течение сравнительного периода	4	(17 197)	-	(17 197)
На конец сравнительного периода	5	11 792	-	11 792

Таблица 15.5.1. Изменение оценки будущих поступлений по суброгациям и регрессам и доли перестраховщиков в оценке будущих поступлений по суброгациям и регрессам за 2024 г.

Наименование показателя	Номер строки	Резервы	Доля перестраховщиков в резервах	Резервы-нетто
1	2	3	4	5
На начало отчетного периода	1	37 065	-	37 065
Актуарная оценка дохода по суброгациям и регрессам по убыткам, произошедшим в текущем отчетном периоде	2	89 309	-	89 309
Доходы по суброгации и регрессам, полученные в течение отчетного периода	3	(75 342)	-	(75 342)
Изменение актуарной оценки доходов по суброгациям и регрессам по убыткам, произошедшим в предыдущие отчетные периоды	4	13 999	-	13 999
На конец отчетного периода	6	65 030	-	65 030




Таблица 15.5.2 Изменение оценки будущих поступлений по суброгациям и регрессам и доли перестраховщиков в оценке будущих поступлений по суброгациям и регрессам за 2023 г.

Наименование показателя	Номер строки	Резервы	Доля перестраховщиков в резервах	Резервы-нетто
1	2	3	4	5
На начало сравнительного периода	1	15 653	-	15 653
Актуарная оценка дохода по суброгациям и регрессам по убыткам, произошедшим в сравнительном периоде	2	43 184	-	43 184
Доходы по суброгации и регрессам, полученные в сравнительном периоде	3	(25 522)	-	(25 522)
Изменение актуарной оценки доходов по суброгациям и регрессам по убыткам, произошедшим в предыдущие периоды	4	3 749	-	3 749
На конец сравнительного периода	6	37 065	-	37 065

Таблица 15.7.1 Изменение оценки будущих поступлений от реализации годных остатков и доли перестраховщиков в оценке будущих поступлений от реализации годных остатков за 2024 г.

Наименование показателя	Номер строки	Резервы	Доля перестраховщиков в резервах	Резервы-нетто
1	2	3	4	5
На начало отчетного периода	1	12 283	-	12 283
Актуарная оценка доходов от реализации годных остатков, связанная с убытками, произошедшими в текущем отчетном периоде	2	48 282	-	48 282
Доходы от реализации годных остатков, полученные в течение отчетного периода	3	(37 675)	-	(37 675)
Изменение актуарной оценки доходов от реализации годных остатков, связанной с убытками, произошедшими в предыдущих отчетных периодах	4	(2 984)	-	(2 984)
На конец отчетного периода	6	19 906	-	19 906

Таблица 15.7.2 Изменение оценки будущих поступлений от реализации годных остатков и доли перестраховщиков в оценке будущих поступлений от реализации годных остатков за 2023 г.

Наименование показателя	Номер строки	Резервы	Доля перестраховщиков в резервах	Резервы-нетто
1	2	3	4	5
На начало сравнительного периода	1	5 203	-	5 203
Актуарная оценка доходов от реализации годных остатков, связанная с убытками, произошедшими в сравнительном периоде	2	33 184	-	33 184
Доходы от реализации годных остатков, полученные в течение сравнительного периода	3	(31 812)	-	(31 812)
Изменение актуарной оценки доходов от реализации годных остатков, связанной с убытками, произошедшими в предыдущих периодах	4	5 709	-	5 709
На конец сравнительного периода	6	12 283	-	12 283

Таблица 15.8 Анализ развития убытков – брутто-перестрахование

Наименование показателя	Код строки	Период	Период	Период	Период	Период
		01.01.2019-31.12.2019	01.01.2020-31.12.2020	01.01.2021-31.12.2021	01.01.2022-31.12.2022	01.01.2023-31.12.2023
1	2	3	4	5	6	7
Обязательства по неоплаченным убыткам и расходам на урегулирование убытков	1	271	34 084	89 350	150 314	267 853
Выплаты и расходы на урегулирование убытков (нарастающим итогом) к концу:						
2020 г.	2	238	-	-	-	-
2021 г.	3	238	22 823	-	-	-
2022 г.	4	238	22 851	66 326	-	-
2023 г.	5	238	23 029	67 300	96 226	-
2024 г.	6	238	23 286	67 300	99 458	161 641
Обязательства, переоцененные на отчетную дату, включая оплаченные убытки (нарастающим итогом):						
2020 г.	7	246	-	-	-	-
2021 г.	8	238	25 436	-	-	-
2022 г.	9	238	23 617	78 926	-	-
2023 г.	10	238	23 834	69 106	114 731	-
2024 г.	11	238	23 511	67 526	100 497	187 936
Избыток (недостаток) нарастающим итогом	12	33	10 572	21 825	49 817	79 917
Избыток (недостаток) нарастающим итогом в процентах	13	12.17	31.02	24.43	33.14	29.84




Таблица 15.9 Анализ развития убытков – нетто-перестрахование

Наименование показателя	Код строки	Период	Период	Период	Период	Период
		01.01.2019-31.12.2019	01.01.2020-31.12.2020	01.01.2021-01.01.2021	01.01.2022-31.12.2022	01.01.2023-31.12.2023
1	2	3	4	5	6	7
Обязательства по непоплаченным убыткам и расходам на урегулирование убытков	1	271	34 084	89 350	150 188	219 949
Выплаты и расходы на урегулирование убытков (нарастающим итогом) к концу:						
2020 г.	3	238	-	-	-	-
2021 г.	4	238	22 823	-	-	-
2022 г.	5	238	22 851	66 326	-	-
2023 г.	6	238	23 030	67 306	96 749	-
2024 г.	7	238	23 287	67 306	99 981	143 506
Обязательства, переоцененные на отчетную дату, включая оплаченные убытки (нарастающим итогом):						
2020 г.	9	246	-	-	-	-
2021 г.	10	238	25 436	-	-	-
2022 г.	11	238	23 617	78 926	-	-
2023 г.	12	238	23 841	69 124	115 367	-
2024 г.	13	238	23 518	67 544	101 132	169 948
Избыток (недостаток) нарастающим итогом	14	33	10 566	21 807	49 056	50 001
Избыток (недостаток) нарастающим итогом в процентах	15	12.17	31.00	24.41	32.66	22.73




Таблица 21.1 Нематериальные активы

Наименование показателя	Номер строки	Нематериальные активы, приобретенные			Нематериальные активы, созданные самостоятельно			Капитальные вложения в объекты нематериальных активов	Итого
		Программное обеспечение	Лицензии и франшизы	Прочее	Программное обеспечение	Лицензии и франшизы	Прочее		
1	2	3	4	5	6	7	8	9	10
Балансовая стоимость на начало сравнительного периода, в том числе:									
всего	1	419	-	-	-	-	-	178	597
первоначальная (переоцененная) стоимость	2	2 026	-	-	-	-	-	178	2 204
накопленная амортизация	3	(1 607)	-	-	-	-	-	-	(1 607)
Амортизация	12	(419)	-	-	-	-	-	-	(419)
Балансовая стоимость на конец сравнительного периода, в том числе:									
всего	23	-	-	-	-	-	-	178	178
первоначальная (переоцененная) стоимость	24	2 026	-	-	-	-	-	178	2 204
накопленная амортизация	25	(2 026)	-	-	-	-	-	-	(2 026)
Балансовая стоимость на начало отчетного периода, в том числе:									
всего	27	-	-	-	-	-	-	178	178
первоначальная (переоцененная) стоимость	28	2 026	-	-	-	-	-	178	2 204
накопленная амортизация	29	(2 026)	-	-	-	-	-	-	(2 026)
Поступление	31	-	-	178	-	-	-	-	178
Выбытие, в том числе:									
всего	34	-	-	-	-	-	-	(178)	(178)
первоначальная (переоцененная) стоимость	35	-	-	-	-	-	-	(178)	(178)
Амортизация	38	-	-	(10)	-	-	-	-	(10)
Балансовая стоимость на конец отчетного периода, в том числе:									
всего	49	-	-	168	-	-	-	-	168
первоначальная (переоцененная) стоимость	50	2 026	-	178	-	-	-	-	2 204
накопленная амортизация	51	(2 026)	-	(10)	-	-	-	-	(2 036)





Таблица 22.1 Основные средства и капитальные вложения в них


Наименование показателя	Номер строки	Основные средства в собственности				Активы в форме права пользования, относящиеся к основным средствам				Капитальные вложения в основные средства	Итого
		Земля, здания и сооружения	Офисное и компьютерное оборудование	Транспортные средства	Прочее	Земля, здания и сооружения	Офисное и компьютерное оборудование	Транспортные средства	Прочее		
1	2	3	4	5	6	7	8	9	10	11	12
Балансовая стоимость на начало сравнительного периода, в том числе:											
всего	1	-	-	-	-	3 300	-	-	-	-	3 300
первоначальная (переоцененная) стоимость	2	-	4 455	-	-	3 835	-	-	-	-	8 290
накопленная амортизация	3	-	(4 455)	-	-	(535)	-	-	-	-	(4 990)
Поступление	5	-	354	-	-	768	-	-	-	-	1 123
Амортизация	13	-	(123)	-	-	(4 025)	-	-	-	-	(4 148)
Балансовая стоимость на конец сравнительного периода, в том числе:											
всего	22	-	231	-	-	43	-	-	-	-	274
первоначальная (переоцененная) стоимость	23	-	4 809	-	-	4 603	-	-	-	-	9 413
накопленная амортизация	24	-	(4 578)	-	-	(4 560)	-	-	-	-	(9 138)
Балансовая стоимость на начало отчетного периода, в том числе:											
всего	26	-	231	-	-	43	-	-	-	-	274
первоначальная (переоцененная) стоимость	27	-	4 809	-	-	4 603	-	-	-	-	9 413
накопленная амортизация	28	-	(4 578)	-	-	(4 560)	-	-	-	-	(9 138)
Поступление	30	-	152	-	-	10 064	-	-	-	-	10 216
Выбытие, в том числе:											



Наименование показателя	Номер строки	Основные средства в собственности				Активы в форме права пользования, относящиеся к основным средствам				Капитальные вложения в основные средства	Итого
		Земля, здания и сооружения	Офисное и компьютерное оборудование	Транспортные средства	Прочее	Земля, здания и сооружения	Офисное и компьютерное оборудование	Транспортные средства	Прочее		
1	2	3	4	5	6	7	8	9	10	11	12
всего	36	-	-	-	-	(7 640)	-	-	-	-	(7 640)
первоначальная (переоцененная) стоимость	37	-	-	-	-	(13 225)	-	-	-	-	(13 225)
накопленная амортизация	38	-	-	-	-	5 585	-	-	-	-	5 585
Амортизация	40	-	(171)	-	-	(1 660)	-	-	-	-	(1 830)
Балансовая стоимость на конец отчетного периода, в том числе:											
всего	51	-	213	-	-	807	-	-	-	-	1 020
первоначальная (переоцененная) стоимость	52	-	4 962	-	-	1 443	-	-	-	-	6 404
накопленная амортизация	53	-	(4 749)	-	-	(635)	-	-	-	-	(5 384)

Таблица 22.2 Сверка балансовой стоимости основных средств, отражаемых в бухгалтерском балансе по переоцененной стоимости, со стоимостью этих основных средств, которая бы сформировалась, если бы они отражались по стоимости приобретения за вычетом накопленной амортизации

Наименование показателя	Номер строки	31.12.2024	31.12.2023
1	2	3	4
Балансовая стоимость основных средств	1	807	43
Основные средства по стоимости приобретения за вычетом накопленной амортизации	5	807	43



Примечание 23. Отложенные аквизиционные расходы и доходы

Таблица 23.1 Отложенные аквизиционные расходы

Наименование показателя	Номер строки	31.12.2024	31.12.2023
1	2	3	4
Отложенные аквизиционные расходы, связанные с операциями страхования, сострахования, перестрахования иного, чем страхование жизни	3	1 977 419	1 035 415
Итого	4	1 977 419	1 035 415

Текстовое раскрытие. Отложенные аквизиционные расходы и доходы.

Номер строки	Содержание
1	2
1	<p>23.1.1. Страховщик капитализирует прямые аквизиционные расходы в момент их признания.</p> <p>23.1.2. Отложенные аквизиционные расходы амортизируются в течение срока действия договоров, с заключением которых эти расходы связаны.</p> <p>23.1.3. Изменение отложенных аквизиционных расходов за отчетный период по страхованию иному, чем страхование жизни, раскрывается в примечании 46 настоящего приложения.</p> <p>23.1.4. Изменение отложенных аквизиционных расходов за отчетный период по страхованию жизни раскрывается в примечании 42 настоящего приложения.</p> <p>23.1.5. Выверка изменений отложенных аквизиционных расходов, произошедших за отчетный период, представлена в таблицах 23.2, 23.3, 23.4 настоящего примечания.</p>

Таблица 23.4 Отложенные аквизиционные расходы, связанные с операциями страхования, сострахования, перестрахования иного, чем страхование жизни

Наименование показателя	Номер строки	31.12.2024	31.12.2023
1	2	3	4
Отложенные аквизиционные расходы, связанные с операциями страхования, сострахования, перестрахования иного, чем страхование жизни на начало отчетного периода	1	1 035 415	341 539
Изменение отложенных аквизиционных расходов, в том числе:	2	942 004	693 877
отложенные аквизиционные расходы за период	3	2 940 164	1 263 938
амортизация отложенных аквизиционных расходов	4	(1 998 160)	(570 061)
Отложенные аквизиционные расходы, связанные с операциями страхования, сострахования, перестрахования иного, чем страхование жизни, на конец отчетного периода	7	1 977 419	1 035 415




Таблица 23.5 Отложенные аквизиционные доходы

Наименование показателя	Номер строки	31.12.2024	31.12.2023
1	2	3	4
Отложенные аквизиционные доходы, связанные с операциями страхования, сострахования, перестрахования иного, чем страхование жизни	3	1 240	1 762
Итого	4	1 240	1 762

Таблица 23.8 Отложенные аквизиционные доходы, связанные с операциями страхования, сострахования, перестрахования иного, чем страхование жизни

Наименование показателя	Номер строки	31.12.2024	31.12.2023
1	2	3	4
Отложенные аквизиционные доходы, связанные с операциями страхования, сострахования, перестрахования иного, чем страхование жизни, на начало отчетного периода	1	1 762	-
Изменение отложенных аквизиционных доходов, в том числе:	2	(522)	1 762
отложенные аквизиционные доходы за период	3	7 446	5 875
амортизация отложенных аквизиционных доходов	4	(7 968)	(4 113)
Отложенные аквизиционные доходы, связанные с операциями страхования, сострахования, перестрахования иного, чем страхование жизни, на конец отчетного периода	6	1 240	1 762

Примечание 24. Прочие активы и запасы

Таблица 24.1 Прочие активы.

Наименование показателя	Номер строки	31.12.2024			31.12.2023		
		Полная балансовая стоимость	Резерв под обесценение	Балансовая стоимость	Полная балансовая стоимость	Резерв под обесценение	Балансовая стоимость
1	2	3	4	5	6	7	8
Расчеты с поставщиками и подрядчиками	6	3 791	-	3 791	4 127	-	4 127
Запасы	7	-	-	-	6	-	6
Итого	10	3 791	-	3 791	4 133	-	4 133





Таблица 24.2 Анализ изменений запасов

Наименование показателя	Код строки	Виды запасов						Итого
		Имущество и (или) его годные остатки, полученные в связи с отказом страхователя (выгодоприобретателя) от права собственности на застрахованное имущество	Запасные части	Материалы	Инвентарь и принадлежности	Вложения в драгоценные металлы, монеты и природные камни	Прочее	
1	2	3	4	5	6	7	8	9
Балансовая стоимость на начало сравнительного периода, в том числе:	1	2 357	-	-	-	-	-	2 357
стоимость (или оценка)	2	2 357	-	-	-	-	-	2 357
Поступление (создание)	4	-	-	330	1 611	-	6	1 946
Выбытие	7	(2 357)	-	(330)	(1 611)	-	-	(4 298)
Балансовая стоимость на конец сравнительного периода, в том числе:	12	-	-	-	-	-	6	6
стоимость (или оценка)	13	-	-	-	-	-	6	6
Балансовая стоимость на начало отчетного периода, в том числе:	15	-	-	-	-	-	6	6
стоимость (или оценка)	16	-	-	-	-	-	6	6
Поступление (создание)	18	-	-	2 093	16	-	-	2 110
Выбытие	21	-	-	(2 093)	(16)	-	(6)	(2 115)

Примечание 27. Займы и прочие привлеченные средства

Таблица 27.1 Займы и прочие привлеченные средства

Наименование показателя	Номер строки	31.12.2024	31.12.2023
1	2	3	4
Обязательства по аренде	6	907	47
Итого	8	907	47



Текстовое раскрытие. Займы и прочие привлеченные средства.

Номер строки	Содержание
1	2
1	27.1.1. В примечании 66 настоящего приложения представлена информация о справедливой стоимости займов и прочих привлеченных средств.

Таблица 27.3 Анализ процентных ставок и сроков погашения (займы и прочие привлеченные средства)

Наименование показателя	Номер строки	31.12.2024		31.12.2023	
		Процентные ставки	Сроки погашения	Процентные ставки	Сроки погашения
1	2	3	4	5	6
Обязательства по аренде	5	9,25% - 17,75%	1 кв. 26	9,25%	4 кв. 24

Примечание 30. Кредиторская задолженность по операциям страхования, сострахования и перестрахования
Таблица 30.1 Кредиторская задолженность по операциям страхования, сострахования и перестрахования


Наименование показателя	Номер строки	31.12.2024	31.12.2023
1	2	3	4
Кредиторская задолженность по операциям страхования, сострахования и перестрахования иного, чем страхование жизни	2	177 140	191 654
Итого	3	177 140	191 654

Таблица 30.3 Кредиторская задолженность по операциям страхования, сострахования и перестрахования иного, чем страхование жизни

Наименование показателя	Номер строки	31.12.2024	31.12.2023
1	2	3	4
Кредиторская задолженность и предоплаты премий по договорам страхования	2	157 041	163 341
Кредиторская задолженность по договорам, принятым в перестрахование	3	6 170	90
Кредиторская задолженность по договорам, переданным в перестрахование	4	941	15 515
Задолженность перед страховыми агентами и брокерами	6	12 989	12 708
Итого	9	177 140	191 654

Текстовое раскрытие. Кредиторская задолженность по операциям страхования, сострахования и перестрахования иного, чем страхование жизни.

Номер строки	Содержание
1	2
1	30.3.1. Оценочная справедливая стоимость кредиторской задолженности по операциям страхования, сострахования и перестрахования иного, чем страхование жизни, и ее сопоставление с балансовой стоимостью представлены в примечании 66 настоящего приложения. 30.3.2. В примечании представлена кредиторская задолженность перед страхователями и страховыми агентами, установленный договором срок погашения которой не истек.



Примечание 35. Прочие обязательства
Таблица 35.1 Прочие обязательства

Наименование показателя	Номер строки	31.12.2024	31.12.2023
1	2	3	4
Расчеты с персоналом	9	14 796	11 301
Расчеты с поставщиками и подрядчиками	11	1 122	66
Расчеты по налогам и сборам, кроме налога на прибыль	12	2 819	1 943
Расчеты по средствам отчислений от страховых премий	14	3 013	3 532
Расчеты по социальному страхованию	15	2 609	2 059
Прочие обязательства	17	199	48
Итого	18	24 558	18 950

Примечание 37. Управление капиталом

Таблица 37.1 Сравнение нормативного размера маржи платежеспособности с фактическим размером маржи платежеспособности, подсчитанным страховщиком в соответствии с требованиями законодательства Российской Федерации

Наименование показателя	Номер строки	Текстовое пояснение
1	2	3
Описание принятых страховой организацией политики и процессов управления по соблюдению требований к величине собственных средств (капитала), установленных Банком России	1	В результате инвестиционной политики Общества денежные средства, размещенные в депозиты и облигации, принимаются к расчету нормативного соотношения в максимально возможном объеме, так как кредитные рейтинги контрагентов, условия размещения депозитов и кредитные рейтинги выпусков облигаций позволяют принять такие активы к расчету согласно Положению Банка России от 16.11.2021 N 781-П
Информация о соблюдении страховой организацией в отчетном периоде требований нормативных актов Банка России к инвестированию собственных средств (капитала) и средств страховых резервов	2	В отчетном периоде требования к инвестированию собственных средств (капитала) и средств страховых резервов были соблюдены
Перечень нарушений страховой организацией требований к величине собственных средств (капитала), установленных Банком России, описание причин и последствий указанных нарушений	3	Нарушений не было

Примечание 44. Страховые премии по операциям страхования, сострахования, перестрахования иного, чем страхование жизни - нетто-перестрахование

Таблица 44.1 Страховые премии по операциям страхования, сострахования, перестрахования

Наименование показателя	Номер строки	2024 год	2023 год
1	2	3	4
Страховые премии по прямым договорам страхования и операциям сострахования	1	4 703 870	3 611 443
Страховые премии по договорам, принятым в перестрахование	2	51 800	26 644
Возврат премий	3	(220 094)	(134 065)
Итого	4	4 535 577	3 504 022



Таблица 44.2 Страховые премии, переданные в перестрахование

Наименование показателя	Номер строки	2024 год	2023 год
1	2	3	4
Премии, переданные в перестрахование	1	35 426	26 565
Возврат премий, переданных в перестрахование	2	(299)	(280)
Итого	3	35 127	26 285

Примечание 45. Состоявшиеся убытки по страхованию иному, чем страхование жизни - нетто-перестрахование

Таблица 45.1 Выплаты по операциям страхования, сострахования и перестрахования

Наименование показателя	Номер строки	2024 год	2023 год
1	2	3	4
Выплаты по прямым договорам страхования и операциям сострахования	1	569 019	369 859
Выплаты по договорам, принятым в перестрахование	2	44 336	6 379
Списание дебиторской задолженности по суммам, взысканным по судебным решениям	3	1 232	-
Итого	4	614 587	376 238

Таблица 45.2 Расходы по урегулированию убытков

Наименование показателя	Номер строки	2024 год	2023 год
1	2	3	4
Прямые расходы, в том числе:			
всего	1	11 228	5 420
расходы на проведение необходимых экспертиз, переговоров	2	8 916	5 420
расходы, взысканные судом со страховщика в пользу истца (страхователя, застрахованного, выгодоприобретателя)	4	2 312	-
Косвенные расходы, в том числе:			
всего	6	13 475	11 778
расходы по заработной плате сотрудников, непосредственно участвующих в урегулировании убытков	7	13 029	11 553
прочие расходы	8	446	225
Итого расходов по урегулированию убытков – брутто-перестрахование	9	24 703	17 197
Итого расходов по урегулированию убытков – нетто-перестрахование	11	24 703	17 197

Таблица 45.3 Изменение резервов убытков

Наименование показателя	Номер строки	2024 год	2023 год
1	2	3	4
Изменение резерва убытков	1	114 910	107 572
Изменение резерва расходов на урегулирование убытков	2	3 922	4 295
Итого	4	118 832	111 867

Информация о движении резервов убытков представлена в примечании 15 настоящего приложения.



Таблица 45.4 Изменение доли перестраховщиков в резервах убытков

Наименование показателя	Номер строки	2024 год	2023 год
1	2	3	4
Изменение доли перестраховщиков в резерве убытков	1	(22 534)	47 778
Итого	4	(22 534)	47 778

Информация о движении доли перестраховщиков в резервах убытков представлена в примечании 15 настоящего приложения.

Таблица 45.5 Доходы от регрессов, суброгаций и прочих возмещений – нетто-перестрахование

Наименование показателя	Номер строки	2024 год	2023 год
1	2	3	4
Доходы от регрессов и суброгаций	1	75 342	25 522
Доходы, связанные с получением годных остатков	3	37 675	31 812
Итого	5	113 018	57 334

Таблица 45.6 Изменение оценки будущих поступлений по регрессам, суброгациям и прочим возмещениям – нетто-перестрахование

Наименование показателя	Номер строки	2024 год	2023 год
1	2	3	4
Изменение оценки будущих поступлений по суброгациям и регрессам	1	27 965	14 449
Изменение оценки будущих поступлений от реализации годных остатков	3	7 623	14 043
Итого	5	35 588	28 492


Примечание 46. Расходы по ведению операций по страхованию, сострахованию, перестрахованию иному, чем страхование жизни - нетто-перестрахование

Таблица 46.1 Аквизиционные расходы

Наименование показателя	Номер строки	2024 год	2023 год
1	2	3	4
Вознаграждение страховым агентам	1	(2 928 099)	(1 257 667)
Расходы по предстраховой экспертизе	3	(13)	(10)
Перестраховочные комиссии перестрахователям	8	(12 052)	(6 271)
Прочие расходы, связанные с заключением договоров	9	-	(13)
Итого	10	(2 940 164)	(1 263 960)

Таблица 46.2 Изменение отложенных аквизиционных расходов и доходов

Наименование показателя	Номер строки	2024 год	2023 год
1	2	3	4
Изменение отложенных аквизиционных расходов	1	(942 004)	(693 877)
Изменение отложенных аквизиционных доходов	2	(522)	1 762
Итого	3	(942 526)	(692 115)



Примечание 47. Отчисления от страховых премий
Таблица 47.1 Отчисления от страховых премий

Наименование показателя	Номер строки	2024 год	2023 год
1	2	3	4
Отчисления по обязательному страхованию гражданской ответственности владельцев транспортных средств	1	(12 824)	(8 712)
Итого	6	(12 824)	(8 712)

Примечание 48. Прочие доходы и расходы по страхованию иному, чем страхование жизни
Таблица 48.1 Прочие доходы по страхованию иному, чем страхование жизни

Наименование показателя	Номер строки	2024 год	2023 год
1	2	3	4
Положительные разницы, возникающие при осуществлении расчетов по прямому возмещению убытков	1	5 892	2 038
Итого	8	5 892	2 038

Таблица 48.2 Прочие расходы по страхованию иному, чем страхование жизни

Наименование показателя	Номер строки	2024 год	2023 год
1	2	3	4
Отрицательные разницы, возникающие при осуществлении расчетов по прямому возмещению убытков	4	(9 850)	(12 602)
Прочие расходы, связанные с прямым возмещением убытков	5	(327)	-
Прочие расходы	6	-	(111)
Итого	7	(10 177)	(12 713)

Примечание 49. Процентные доходы
Таблица 49.1 Процентные доходы

Наименование показателя	Номер строки	2024 год	2023 год
1	2	3	4
Процентные доходы			
По необесцененным финансовым активам, в том числе:			
всего	1	602 125	267 781
по финансовым активам, оцениваемым по справедливой стоимости, изменения которой отражаются в составе прибыли или убытка	2	2 005	5 784
по депозитам и прочим размещенным средствам в кредитных организациях и банках-нерезидентах	5	563 896	248 614
по займам выданным и прочим размещенным средствам	6	36 224	13 383
Итого	21	602 125	267 781

Примечание 50. Доходы за вычетом расходов (расходы за вычетом доходов) по операциям с финансовыми инструментами, оцениваемыми по справедливой стоимости, изменение которой отражается в составе прибыли или убытка


Таблица 50.1 Информация о доходах за вычетом расходов (расходах за вычетом доходов) по операциям с финансовыми инструментами, оцениваемыми по справедливой стоимости, изменение которой отражается в составе прибыли или убытка, кроме финансовых обязательств, классифицируемых как оцениваемые по справедливой стоимости, изменения которой отражаются в составе прибыли или убытка, при первоначальном признании

Наименование показателя	Номер строки	Доходы за вычетом расходов (расходы за вычетом доходов) от торговых операций	Доходы за вычетом расходов (расходы за вычетом доходов) от переоценки	Доходы за вычетом расходов (расходы за вычетом доходов), связанные с отнесением на финансовый результат разницы между стоимостью приобретения финансовых инструментов и их справедливой стоимостью при первоначальном признании	Итого
1	2	3	4	5	6
2024 год					
Финансовые активы, в том числе:					
всего	1	537	521	-	1 058
ценные бумаги, классифицированные как оцениваемые по справедливой стоимости, изменение которой отражается в составе прибыли или убытка, при первоначальном признании	4	537	521	-	1 058
Итого	11	537	521	-	1 058
2023 год					
Финансовые активы, в том числе:					
всего	1	(14)	(444)	-	(459)
ценные бумаги, классифицированные как оцениваемые по справедливой стоимости, изменение которой отражается в составе прибыли или убытка, при первоначальном признании	4	(14)	(444)	-	(459)
Итого	11	(14)	(444)	-	(459)

Примечание 53. Прочие инвестиционные доходы за вычетом расходов (расходы за вычетом доходов)

Таблица 53.1 Прочие инвестиционные доходы за вычетом расходов (расходы за вычетом доходов)

Наименование показателя	Номер строки	2024 год	2023 год
1	2	3	4
Прочие инвестиционные доходы (расходы)	6	-	(4 899)
Итого	7	-	(4 899)



Примечание 54. Общие и административные расходы
Таблица 54.1 Общие и административные расходы

Наименование показателя	Номер строки	2024 год	2023 год
1	2	3	4
Расходы на персонал	1	103 876	72 090
Амортизация основных средств	2	1 830	4 175
Амортизация нематериальных активов	3	10	419
Расходы по аренде	4	608	1 477
Расходы на профессиональные услуги (охрана, связь и другие)	6	1 728	2 239
Расходы на рекламу и маркетинг	8	408	192
Расходы на юридические и консультационные услуги	9	273	332
Расходы на создание резервов – оценочных начислений	10	1 060	1 450
Представительские расходы	11	400	42
Командировочные расходы	13	107	-
Расходы на услуги банков	15	1 709	953
Прочие административные расходы	17	12 440	7 604
Итого	18	124 448	90 974

Текстовое раскрытие. Общие и административные расходы.

Номер строки	Содержание
1	2
1	<p>54.1.1. Расходы на содержание персонала за 2024 г. включают в том числе расходы по выплате вознаграждений работникам в размере 80 045 тысяч рублей, установленные законодательством Российской Федерации страховые взносы в государственные внебюджетные фонды в размере 21 579 тысяч рублей, резерв неиспользованных отпусков и страховые взносы в государственные внебюджетные фонды, начисленные на резерв отпусков, в размере 2 253 тысячи рублей</p> <p>54.1.2 Расходы по аренде включают в себя расходы, относящиеся к переменным арендным платежам, не включенным в оценку обязательств по аренде в сумме 608 тысяч рублей</p> <p>54.1.3 В общие административные расходы включены в том числе услуги аудита в сумме 780 тыс. руб.</p>

Примечание 55. Процентные расходы
Таблица 55.1 Процентные расходы

Наименование показателя	Номер строки	2024 год	2023 год
1	2	3	4
По обязательствам по аренде	2	(438)	(180)
Итого	9	(438)	(180)

Примечание 57. Прочие доходы и расходы
Таблица 57.1 Прочие доходы

Наименование показателя	Номер строки	2024 год	2023 год
1	2	3	4
Неустойки (штрафы, пени), поступления в возмещение убытков	10	526	721
Прочие доходы	11	272	470
Итого	12	798	1 190




Таблица 57.2 Прочие расходы

Наименование показателя	Номер строки	2024 год	2023 год
1	2	3	4
Прочее	5	570	369
Итого	6	570	369

Примечание 57.1

Таблица 57.1.1 Информация по договорам аренды, по условиям которых страховщик является арендатором

Наименование показателя	Номер строки	Описание
1	2	3
Характер арендной деятельности арендатора	1	Общество арендует офис для осуществления страховой деятельности, а также в административно-хозяйственных целях
Будущие денежные потоки, которым потенциально подвержен арендатор, не отражаемые при оценке обязательств по аренде	2	При оценке обязательств по аренде не отражаются переменные арендные платежи
Ограничения или особые условия, связанные с договорами аренды	3	Отсутствуют
Операции продажи с обратной арендой	4	Отсутствуют
Сумма договорных обязательств по договорам краткосрочной аренды, если портфель краткосрочных договоров аренды, по которому у арендатора есть договорные обязательства на конец отчетного периода, отличается от портфеля краткосрочных договоров аренды, к которому относится расход по краткосрочным договорам аренды	5	На 31.12.2024 г. Общество не имеет действующих договоров краткосрочной аренды
Затраты арендатора, связанные с произведенными улучшениями предмета аренды, и порядок их компенсации	6	Отсутствуют
Затраты арендатора, понесенные в связи с поступлением предмета аренды и приведением его в состояние, пригодное для использования в запланированных целях	7	Отсутствуют
Информация о пересмотре фактической стоимости активов в форме права пользования и обязательства по аренде	8	Пересмотр стоимости активов в форме права пользования и обязательств по аренде не производился
Основание и порядок расчета процентной ставки по договору аренды	9	Процентная ставка для целей дисконтирования арендных платежей определяется в соответствии с установленными Банком России ставками по кредитам постоянного действия, обеспеченным нерыночными активами, на дату начала финансовой аренды
Допущения, использованные при определении переменных арендных платежей	10	Одним из компонентов аренды является переменная арендная плата - ежемесячная оплата коммунальных платежей в зависимости от объемов потребляемых услуг в целом по зданию пропорционально занимаемой площади. Коммунальные платежи не являются переменными арендными платежами, которые включаются в оценку обязательства по аренде, они не включаются в денежный поток для расчета дисконтированной стоимости обязательства по аренде, учитываются в составе текущих расходов арендатора и денежных потоков по операционной деятельности.




Таблица 57.1.2 Активы и обязательства по договорам аренды, в соответствии с условиями которых страховщик является арендатором

Наименование показателя	Номер строки	Балансовая стоимость	
		31.12.2024	31.12.2023
1	2	3	4
Основные средства и капитальные вложения в них	1	807	43
Займы и прочие привлеченные средства	3	907	47

Таблица 57.1.3 Поток денежных средств по договорам аренды, в соответствии с условиями которых страховщик является арендатором

Наименование показателя	Номер строки	2024 год	2023 год
1	2	3	4
Денежные потоки от операционной деятельности, в том числе:			
всего	1	1 176	1 563
проценты уплаченные	2	496	198
переменные арендные платежи, не включенные в оценку обязательств по аренде	4	680	1 365
Денежные потоки от финансовой деятельности, в том числе:			
всего	5	1 435	4 285
платежи в погашение обязательств по договорам аренды	6	1 435	4 285
Итого отток денежных средств	7	2 612	5 848

Примечание 58. Налог на прибыль

Таблица 58.1 Расход (доход) по налогу на прибыль, отраженный в составе прибыли (убытка) в разрезе компонентов

Наименование показателя	Номер строки	2024 год	2023 год
1	2	3	4
Расход (доход) по налогу на прибыль, отраженный в составе прибыли (убытка) в разрезе компонентов			
Текущие расходы (доходы) по налогу на прибыль	1	496 281	292 676
Изменение отложенного налогового обязательства (актива)	3	(136 527)	7 140
Итого, в том числе:			
всего	4	359 754	299 815
расходы (доходы) по налогу на прибыль	6	359 754	299 815

Текстовое раскрытие. Расход (доход) по налогу на прибыль, отраженный в составе прибыли (убытка) в разрезе компонентов (ставка по налогу на прибыль).

Наименование показателя	Номер строки	2024 год	2023 год
1	2	3	4
Ставка по налогу на прибыль	1	20%	20%




Таблица 58.2 Сопоставление теоретического расхода по налогу на прибыль с фактическим расходом по налогу на прибыль

Наименование показателя	Номер строки	2024 год	2023 год
1	2	3	4
Прибыль (убыток) до налогообложения	1	1 866 628	1 502 419
Теоретические расходы (доходы) по налогу на прибыль по соответствующей базовой ставке (2023 год: 20%; 2024 год: 20%)	2	373 326	300 484
Поправки на доходы или расходы, не принимаемые к налогообложению в соответствии с национальной системой налогового учета, в том числе:	3	(13 480)	(429)
расходы, не принимаемые к налогообложению	5	(13 480)	(429)
Поправки на доходы или расходы, принимаемые к налогообложению по ставкам налога, отличным от базовой ставки	6	(91)	(240)
Расходы (доходы) по налогу на прибыль	14	359 754	299 815

Текстовое раскрытие. Сопоставление теоретического расхода по налогу на прибыль с фактическим расходом по налогу на прибыль (базовая ставка налоговых отчислений (в процентах))

Наименование показателя	Номер строки	2024 год	2023 год
1	2	3	4
Налоговые ставки	1	20%	20%

Текстовое раскрытие. Сопоставление теоретического расхода по налогу на прибыль с фактическим расходом по налогу на прибыль.

Номер строки	31.12.2024	31.12.2023
1	2	3
1	На 31.12.2024 года отсутствуют непризнанные потенциальные отложенные налоговые активы в отношении неиспользованных налоговых убытков, перенесенных на будущие периоды.	На 31.12.2023 года отсутствуют непризнанные потенциальные отложенные налоговые активы в отношении неиспользованных налоговых убытков, перенесенных на будущие периоды.

Таблица 58.4.1 Налоговое воздействие временных разниц и отложенного налогового убытка за 2024 г. Продолжающаяся деятельность

Наименование показателя	Наименование показателя	Наименование вида временных разниц	На конец периода	Отражено в составе прибыли или убытка	Отражено в составе прочего совокупного дохода	На начало периода	
1	2	3	4	5	6	7	
Раздел I. Налоговое воздействие временных разниц, уменьшающих налогооблагаемую базу, и отложенного налогового убытка	Корректировки, уменьшающие налогооблагаемую базу, существенные	Разница в учете резервов	584 576	(30 819)	-	615 395	
	Корректировки, уменьшающие налогооблагаемую базу, существенные	Резерв неиспользованных отпусков	3 174	982	-	2 192	
	Корректировки, уменьшающие налогооблагаемую базу, существенные	Амортизация основных средств	5	2	-	2	
	Корректировки, уменьшающие налогооблагаемую базу, существенные	Переоценка ценных бумаг	304	(143)	-	447	
	Корректировки, уменьшающие налогооблагаемую базу, существенные	Финансовая аренда	386	(536)	-	921	
	Корректировки, уменьшающие налогооблагаемую базу, существенные	Разницы в учете аквизиционных расходов	455	257	-	199	
	Общая сумма отложенного налогового актива			588 900	(30 257)	-	619 157
	Отложенный налоговый актив до зачета с отложенными налоговыми обязательствами			588 900	(30 257)	-	619 157
Раздел II. Налоговое воздействие временных разниц, увеличивающих налогооблагаемую базу	Корректировки, увеличивающие налогооблагаемую базу, существенные	Разница в учете резервов	(515 589)	167 973	-	(683 562)	
	Корректировки, увеличивающие налогооблагаемую базу, существенные	Переоценка ценных бумаг	(60)	99	-	(159)	
	Корректировки, увеличивающие налогооблагаемую базу, существенные	Финансовая аренда	(361)	560	-	(921)	
	Корректировки, увеличивающие налогооблагаемую базу, существенные	Разницы в учете аквизиционных расходов	(1 208)	(376)	-	(832)	
	Корректировки, увеличивающие налогооблагаемую базу, существенные	Требования по прочим финансовым операциям	(2 967)	(1 472)	-	(1 495)	
	Общая сумма отложенного налогового обязательства			(520 184)	166 784	-	(686 968)
	Чистый отложенный налоговый актив (обязательство)			68 716	136 527	-	(67 811)
	Признанный отложенный налоговый актив (обязательство)			68 716	136 527	-	(67 811)





Таблица 58.4.2 Налоговое воздействие временных разниц и отложенного налогового убытка за 2023 г. Продолжающаяся деятельность

Наименование показателя	Наименование показателя	Наименование вида временных разниц	На конец периода	Отражено в составе прибыли или убытка	Отражено в составе прочего совокупного дохода	На начало периода	
1	2	3	4	5	6	7	
Раздел I. Налоговое воздействие временных разниц, уменьшающих налогооблагаемую базу, и отложенного налогового убытка	Корректировки, уменьшающие налогооблагаемую базу, существенные	Разница в учете резервов	615 395	607 424	-	7 971	
	Корректировки, уменьшающие налогооблагаемую базу, существенные	Резерв неиспользованных отпусков	2 192	790	-	1 402	
	Корректировки, уменьшающие налогооблагаемую базу, существенные	Амортизация нематериальных активов	-	(17)	-	17	
	Корректировки, уменьшающие налогооблагаемую базу, существенные	Финансовая аренда	921	98	-	823	
	Корректировки, уменьшающие налогооблагаемую базу, существенные	Переоценка ценных бумаг	447	(569)	-	1 016	
	Корректировки, уменьшающие налогооблагаемую базу, существенные	Разницы в учете аквизиционных расходов	199	103	-	95	
	Корректировки, уменьшающие налогооблагаемую базу, существенные	Амортизация основных средств	2	2	-	-	
	Общая сумма отложенного налогового актива			619 157	607 832	-	11 325
	Отложенный налоговый актив до зачета с отложенными налоговыми обязательствами			619 157	607 832	-	11 325
Раздел II. Налоговое воздействие временных разниц, увеличивающих налогооблагаемую базу	Корректировки, увеличивающие налогооблагаемую базу, существенные	Финансовая аренда	(921)	(154)	-	(767)	
	Корректировки, увеличивающие налогооблагаемую базу, существенные	Переоценка ценных бумаг	(159)	(135)	-	(24)	
	Корректировки, увеличивающие налогооблагаемую базу, существенные	Разницы в учете аквизиционных расходов	(832)	(143)	-	(690)	
	Корректировки, увеличивающие налогооблагаемую базу, существенные	Требования по прочим финансовым операциям	(1 495)	(946)	-	(548)	
	Корректировки, увеличивающие налогооблагаемую базу, существенные	Разница в учете резервов	(683 562)	(613 594)	-	(69 968)	
	Общая сумма отложенного налогового обязательства			(686 968)	(614 971)	-	(71 996)
	Чистый отложенный налоговый актив (обязательство)			(67 811)	(7 140)	-	(60 672)
	Признанный отложенный налоговый актив (обязательство)			(67 811)	(7 140)	-	(60 672)



Примечание 62. Управление рисками

Таблица 62.6 Информация о концентрации обязательств по договорам страхования иного, чем страхование жизни, в разрезе линий бизнеса

По линиям бизнеса	Резерв убытков – нетто- перестрахование	Резерв незаработанной премии – нетто- перестрахование	Резерв расходов на урегулирование убытков – нетто- перестрахование	Оценка будущих поступлений по суброгациям и регрессам – нетто- перестрахование	Оценка будущих поступлений от реализации годных остатков – нетто- перестрахование	Резерв неистекшего риска – нетто- перестрахование	Итого резервы – нетто- перестрахование
1	2	3	4	5	6	7	8
На 31.12.2024							
1 - Добровольное медицинское страхование	1 023	17 793	23	-	-	-	18 839
2 - Страхование от несчастных случаев и болезней	6 638	1 229 257	205	-	-	-	1 236 101
3 - Обязательное страхование гражданской ответственности владельцев транспортных средств	82 213	177 518	5 242	-	-	-	264 974
6 - Страхование ответственности владельцев транспортных средств	3 266	3 023	76	-	-	-	6 365
7 - Страхование средств наземного транспорта	237 627	452 904	9 799	(65 030)	(19 906)	-	615 393
10 - Страхование имущества	596	848	14	-	-	-	1 458
14 - Страхование прочей ответственности	9	-	-	-	-	-	10
15 - Страхование финансовых и предпринимательских рисков	14 230	1 342 780	353	-	-	-	1 357 362
Итого	345 602	3 224 123	15 714	(65 030)	(19 906)	-	3 500 502
На 31.12.2023							
1 - Добровольное медицинское страхование	999	8 341	31	-	-	-	9 371
2 - Страхование от несчастных случаев и болезней	3 627	1 211 035	113	-	-	-	1 214 775
3 - Обязательное страхование гражданской ответственности владельцев транспортных средств	33 825	147 828	3 828	-	-	-	185 481
6 - Страхование ответственности владельцев транспортных средств	5 213	3 685	163	-	-	-	9 061
7 - Страхование средств наземного транспорта	153 324	319 785	7 293	(37 065)	(12 283)	-	431 054
14 - Страхование прочей ответственности	64	9	2	-	-	-	75
15 - Страхование финансовых и предпринимательских рисков	11 106	1 005 233	361	-	-	-	1 016 700
Итого	208 158	2 695 917	11 792	(37 065)	(12 283)	-	2 866 518



Текстовое раскрытие. Информация о концентрации обязательств по договорам страхования иного, чем страхование жизни, в разрезе линий бизнеса.

Код строки	Содержание
1	2
1	<p>62.6.1. Страховщик заключает, главным образом, следующие договоры страхования иного, чем страхование жизни: Договоры страхования средств наземного транспорта. Компания подвержена влиянию на финансовый результат рисков, связанных с отличием от прогнозного показателей частоты страхового события и средней величины тяжести страховых событий. Так же значимым для компании является риск приема в портфель некачественных сегментов страхователей с повышенным относительно среднего уровнем убыточности, и мошенников.</p> <p>62.6.2. Наиболее существенные риски по договорам страхования средств наземного транспорта обусловлены климатическими и погодными изменениями, экономической ситуацией РФ, качеством дорожного покрытия в регионах преимущественного страхования, а так же изменением законодательства и системой регулирования дорожного движения.</p> <p>62.6.3. Компания осуществляет страхование преимущественно в одном регионе. В дальнейшем предполагается расширение географического покрытия, что неизбежно отразится на андеррайтинговой политике компании в части контроля однородности портфеля в разрезе регионов.</p> <p>62.6.4. Управление указанными рисками осуществляется в основном за счет формирования сбалансированного страхового портфеля, диверсифицированного по модельному ряду, по структуре лиц, допущенных к управлению, и иным характеристикам. Компания придерживается максимально консервативной тарифной политики, и применяет при приеме в портфель систему скорингов, препятствующих заключению договоров с лицами, подозреваемыми в склонности к мошенническим действиям. Помимо этого, компания разрабатывает перестраховочную защиту, направленную на снижение кумуляции нежелательных событий, и снижение вероятности несения крупных убытков.</p> <p>62.6.5. Страховщик также ограничивает свои риски посредством использования максимального размера требований по определенным договорам, а также ограничения максимальной страховой суммы по отдельным объектам. Такая андеррайтинговая стратегия в совокупности с разрабатываемой стратегией перестрахования направлены на ограничение риска в связи с катастрофами на основании приемлемых для страховщика рисков, которые установлены руководством.</p>

Таблица 62.7 Информация о концентрации обязательств по договорам страхования иного, чем страхование жизни, в разрезе географических регионов

Наименование показателя	Номер строки	Итого резервы	Доля перестраховщиков в резервах	Нетто-резервы
1	2	3	4	5
31.12.2024				
Россия	1	3 533 111	32 609	3 500 502
Итого	4	3 533 111	32 609	3 500 502
31.12.2023				
Россия	1	2 922 312	55 794	2 866 518
Итого	4	2 922 312	55 794	2 866 518




Таблица 62.8 Анализ чувствительности (договоры страхования иного, чем страхование жизни)

31.12.2024

Наименование показателя	Номер строки	Влияние на обязательства по страхованию иному, чем страхование жизни	Влияние на долю перестраховщиков в обязательствах по страхованию иному, чем страхование жизни	Влияние на прибыль до налогообложения	Влияние на капитал
1	2	3	4	5	6
Договоры страхования иного, чем страхование жизни					
Средние затраты по выплате страховых возмещений -10%	1.1	(42 512)	(4 139)	(38 373)	(30 698)
Средние затраты по выплате страховых возмещений +10%	1.2	82 489	5 631	76 858	61 487
Среднее количество требований -10%	1.3	(42 512)	(4 139)	(38 373)	(30 698)
Среднее количество требований +10%	1.4	82 489	5 631	76 858	61 487

31.12.2023

Наименование показателя	Номер строки	Влияние на обязательства по страхованию иному, чем страхование жизни	Влияние на долю перестраховщиков в обязательствах по страхованию иному, чем страхование жизни	Влияние на прибыль до налогообложения	Влияние на капитал
1	2	3	4	5	6
Договоры страхования иного, чем страхование жизни					
Средние затраты по выплате страховых возмещений -10%	2.1	(9 899)	(3 734)	(6 165)	(4 932)
Средние затраты по выплате страховых возмещений +10%	2.2	9 899	3 734	6 165	4 932
Среднее количество требований -10%	2.3	(9 899)	(3 734)	(6 165)	(4 932)
Среднее количество требований +10%	2.4	9 899	3 734	6 165	4 932
Средний период урегулирования требования -10%	2.5	(7 067)	(83)	(6 984)	(5 587)
Средний период урегулирования требования +10%	2.6	15 785	4	15 781	12 625




Таблица 62.9 Информация о кредитном качестве непросроченных и необесцененных финансовых активов


31.12.2024

Наименование показателя	Номер строки	Кредитный рейтинг		
		Рейтинг А	Рейтинг В	Без рейтинга
1	2	3	4	5
Денежные средства и их эквиваленты, в том числе:				
всего	1	2 131 578	18 415	-
Депозиты в кредитных организациях и банках-нерезидентах, классифицированные как денежные эквиваленты	2	2 119 126	-	-
денежные средства на расчетных счетах	3	12 452	18 415	-
Депозиты и прочие размещенные средства в кредитных организациях и банках-нерезидентах, в том числе:				
всего	5	1 509 724	350 000	-
депозиты в кредитных организациях и банках-нерезидентах	6	1 509 724	350 000	-
Долговые финансовые активы, в том числе:				
всего	10	13 979	-	-
долговые финансовые активы, оцениваемые по справедливой стоимости, изменение которой отражается в составе прибыли или убытка, всего, в том числе:				
всего	11	13 979	-	-
долговые ценные бумаги Правительства Российской Федерации	12	9 559	-	-
долговые ценные бумаги нефинансовых организаций	17	4 420	-	-
Дебиторская задолженность по операциям страхования, сострахования и перестрахования, в том числе:				
всего	32	9 630	194	119 576
дебиторская задолженность по операциям страхования, сострахования и перестрахования иного, чем страхование жизни	34	9 630	194	119 576
Займы, прочие размещенные средства и прочая дебиторская задолженность, в том числе:				
всего	36	41 591	-	180
прочее	46	41 591	-	180
Доля перестраховщиков в резервах по страхованию иному, чем страхование жизни	48	32 609	-	-

31.12.2023

Наименование показателя	Номер строки	Кредитный рейтинг		
		Рейтинг А	Рейтинг В	Без рейтинга
1	2	3	4	5
Денежные средства и их эквиваленты, в том числе:				
всего	1	1 365 575	14 808	-
Депозиты в кредитных организациях и банках-нерезидентах, классифицированные как денежные эквиваленты	2	918 781	-	-
денежные средства на расчетных счетах	3	446 794	14 808	-
Депозиты и прочие размещенные средства в кредитных организациях и банках-нерезидентах, в том числе:				
всего	5	1 361 112	280 000	-
депозиты в кредитных организациях и банках-нерезидентах	6	1 361 112	280 000	-
Долговые финансовые активы, в том числе:				
всего	10	114 237	-	-
долговые финансовые активы, оцениваемые по справедливой стоимости, изменение которой отражается в составе прибыли или убытка, всего, в том числе:				
всего	11	114 237	-	-
долговые ценные бумаги Правительства Российской Федерации	12	109 726	-	-
долговые ценные бумаги нефинансовых организаций	17	4 511	-	-
Дебиторская задолженность по операциям страхования, сострахования и перестрахования, в том числе:				
всего	32	69 508	761	136 705
дебиторская задолженность по операциям страхования, сострахования и перестрахования иного, чем страхование жизни	34	69 508	761	136 705
Займы, прочие размещенные средства и прочая дебиторская задолженность, в том числе:				
всего	36	37 198	-	1 351
прочее	46	37 198	-	1 351
Доля перестраховщиков в резервах по страхованию иному, чем страхование жизни	48	55 794	-	-

Текстовое раскрытие. Информация о кредитном качестве непросроченных и необесцененных финансовых активов.



Номер строки	Содержание
1	2
1	<p>62.9.1 Управление рисками лежит в основе деятельности Общества и является существенным элементом операционной деятельности Общества. Руководство рассматривает управление рисками и контроль над ними как важный аспект процесса управления и осуществления операций, постоянно проводя интеграцию данных функций в корпоративную структуру. Главной задачей управления рисками является определение лимитов риска с дальнейшим обеспечением соблюдения установленных лимитов и других мер внутреннего контроля. Управление рисками должно обеспечивать надлежащее соблюдение внутренних регламентов и процедур в целях их минимизации. Основными целями системы управления рисками являются: защита и увеличение ценности Общества; поддержание финансовой устойчивости Общества, в частности, обеспечение безусловного исполнения его обязательств перед клиентами; сохранение репутации Общества.</p> <p>62.9.2. Деятельность страховщика подвержена риску возникновения убытков в результате несоответствия характеру и масштабам деятельности страховщика и (или) требованиям законодательства Российской Федерации, внутренних порядков и процедур проведения коммерческих операций и других сделок, их нарушения служащими страховщика и (или) иными лицами (вследствие некомпетентности, непреднамеренных или умышленных действий или бездействия), несоразмерности (недостаточности) функциональных возможностей (характеристик) применяемых страховщиком информационных, технологических и других систем и (или) их отказов (нарушений функционирования), а также в результате воздействия внешних событий (далее - операционный риск). Когда перестает функционировать система внутреннего контроля, операционный риск может нанести вред репутации, иметь правовые последствия или привести к финансовым убыткам. Страховщик не может выдвинуть предположение о том, что операционный риск устранен, но с помощью системы контроля и путем отслеживания и соответствующей реакции на потенциальные риски страховщик может управлять операционным риском. Система контроля предусматривает эффективное разделение обязанностей, прав доступа, процедур утверждения и сверок, обучения персонала, а также процедур оценки, включая внутренний аудит. Риски, связанные с осуществлением деятельности, - изменение среды, технологии и изменения в отрасли - контролируются страховщиком в рамках процесса стратегического планирования.</p> <p>62.9.3. Деятельность страховщика подвержена риску возникновения убытков вследствие несоблюдения требований нормативных правовых актов и заключенных договоров, допускаемых правовых ошибок при осуществлении деятельности, несовершенства правовой системы (противоречивость законодательства Российской Федерации, отсутствие правовых норм по регулированию отдельных вопросов, возникающих в процессе деятельности страховщика), нарушения контрагентами нормативных правовых актов, а также условий заключенных договоров (далее - правовой риск).</p> <p>62.9.4 Общество управляет страховым риском; рыночным риском; операционным риском. Наиболее существенным для Компании на данном этапе является страховой риск. Страховой риск состоит в том, что в процессе осуществления основной страховой деятельности Компания принимает на себя риск возникновения убытков от физических лиц и организаций, которому они напрямую подвержены. Данные риски могут включать риск причинения ущерба имуществу, риск наступления гражданской ответственности, риск наступления несчастного случая, риск причинения ущерба здоровью, или прочие риски, связанные с наступлением страхового случая. Принимая на себя риски, Компания подвержена неопределенности в отношении момента выплаты страхового возмещения и серьезности ущерба по условиям договоров страхования. Основной страховой риск - это риск того, что частота и размер убытков будут превышать ожидания. Страховые случаи по своему характеру являются случайными, и их фактическое количество и величина в течение одного любого года могут отличаться от оценок, сделанных с помощью статистических методов. Компания также подвержена рыночному риску в связи с осуществлением страховой и инвестиционной деятельности. Компания управляет страховым риском посредством использования установленных статистических методов для расчета страховых тарифов, перестрахования концентрации риска, установления лимитов по андеррайтингу и процедур одобрения сделок.</p> <p>62.9.5 Управление рисками в Компании осуществляется в рамках концепции 3-х линий защиты, где: 1-я линия - владельцы рисков, 2-я линия - контрольные функции: риск-менеджмент, комплаенс и актуарии, 3-я линия - внутренний аудит. В процесс управления рисками вовлечен весь персонал компании.</p> <p>62.9.6. Общество придерживается следующей классификации рисков: Страховые (андеррайтинговые) риски - негативные отклонения сумм страховых выплат от их планового размера; Рыночные риски - финансовые потери или снижение стоимости активов в результате неблагоприятного изменения рыночных цен (курсов иностранных валют, цен на драгоценные металлы, процентных ставок); Кредитные риски - финансовые потери, вызванные изменением в финансовом состоянии контрагента (заемщика), включая его возможное банкротство; Риски ликвидности - невозможность профинансировать приобретение активов или исполнение текущих обязательств в разумные сроки за счет только текущей ликвидности, <u>но без вынужденной</u></p>

распродажи активов; Риски концентрации; Операционный риск - потенциальный ущерб, связанный с недостатками организации бизнес-процессов, техническими и человеческими ошибками, внешними воздействиями на бизнес-процессы Общества; Стратегический риск - риск неверных бизнес-решений, потери, связанные с ошибками в реализации бизнес-идей или неспособностью Общества приспособиться к изменяющейся внешней среде; Репутационный риск - потери, связанные с публичным распространением негативной информации об Обществе вне зависимости от того, является ли эта информация достоверной или нет.

62.9.7 Процедуры по управлению рисками регулируются внутренними документами, а также нормативными актами Банка России, и контролируются различными органами управления страховщика. Контролем за эффективностью управления рисками занимается внутренний аудитор, Общество устанавливает лимиты на операции, подверженные риску, в соответствии с принципами, определенными политиками по управлению рисками страховщика и инвестиционной стратегией страховщика. Предложения по установлению лимитов на рассмотрение указанного комитета подготавливаются соответствующими управлениями, контролирующими риски. Управления, контролирующие риски, работают независимо от управлений, осуществляющих операции, подверженные риску. Стресс-тестирование, связанное со всеми существенными видами рисков, проводится страховщиком, по крайней мере, один раз в год. Результаты стресс-тестирования рассматриваются и обсуждаются руководством страховщика.

62.9.8. Финансовые риски включают рыночный риск (состоящий из валютного риска, риска процентной ставки и прочего ценового риска), кредитный риск и риск ликвидности.

62.9.9. Стратегия управления финансовыми рисками страховщика базируется на соблюдении принципов сохранности, доходности, диверсификации и ликвидности инвестированных средств. Для управления различными видами финансовых рисков, а также с целью их минимизации страховщик использует следующие процедуры и инструменты: избегание заемного капитала, низколиквидных активов; диверсификация финансовых вложений в соответствии с показателями концентрации активов на одно обязанное лицо в соответствии с Положением 781-п; выбор кредитных организаций и эмитентов долговых финансовых инструментов с рейтингом не ниже ruBB (АО "Рейтинговое Агентство "Эксперт РА").

62.9.10. Изучение риска, его динамики во времени и анализ причин изменения (далее - мониторинг). Мониторинг предшествует использованию других процедур, которые включают проведение сценарного анализа, проведение встреч с управляющими компаниями, внесение предложений по изменению структуры портфеля с целью снижения рисков, формирование предложений по изменению инвестиционных деклараций. Мониторинг проводится на регулярной основе. Ответственность за осуществление мониторинга возложена на Департамент анализа и управления рисками.

62.9.11. Процесс распределения средств по инвестициям в целях сокращения риска концентрации за счет распределения по видам активов, доходы по которым не являются взаимосвязанными между собой (далее - диверсификация). Диверсификация позволяет снизить риск концентрации, не изменяя доходности активов в целом. Снижение риска концентрации достигается за счет включения в портфель широкого круга финансовых инструментов, диверсифицированных по отраслям и контрагентам, не связанных тесно между собой, что позволяет избежать синхронности циклических колебаний их деловой активности. При этом сохранение доходности в целом по портфелю достигается за счет того, что возможные невысокие доходы по одним финансовым инструментам компенсируются более высокими доходами по другим. Распределение вложений происходит как между отдельными видами активов, так и внутри них. Для размещенных депозитов речь идет о диверсификации по контрагентам, для корпоративных ценных бумаг - по эмитентам, для государственных краткосрочных ценных бумаг - по различным сериям. Ответственность за контроль над диверсификацией инвестиционного портфеля страховщика возложена на Департамент анализа и управления рисками.

62.9.12. Анализ сценариев или моделирование используется в прогнозировании возможных путей развития текущей ситуации. В процессе анализа сценариев вырабатываются способы реакции страховщика на изменение внешних условий. Ответственность за анализ сценариев и выбор оптимального сценария возложена на Департамент анализа и управления рисками.

62.9.13. Риск того, что одна сторона по финансовому инструменту понесет финансовые убытки вследствие того, что вторая сторона не выполнила свои обязательства (далее - кредитный риск). Информация раскрывается в соответствии с МСФО (IFRS) 7.

62.9.14. Для уменьшения кредитного риска страховщик использует политику в отношении кредитного риска, согласно которой оцениваются и определяются кредитные риски страховщика. Соблюдение политики отслеживается, а информация обо всех рисках и нарушениях сообщается комитету страховщика по рискам. Политика регулярно пересматривается на предмет уместности, а также с учетом изменений рисков. Страховщик устанавливает предельные величины чистой подверженности риску по каждому контрагенту или группе контрагентов, географическим и отраслевым сегментам (то есть предельные значения устанавливаются для инвестиций и денежных депозитов, рисков в связи с валютными торговыми инструментами, при этом также определяется минимальный кредитный рейтинг для инвестиций, которыми может располагать страховщик).

62.9.15. Договоры перестрахования заключаются с контрагентами с хорошим кредитным рейтингом, а во избежание концентраций рисков используются указания относительно

	<p>предельных значений для контрагентов, которые ежегодно устанавливаются руководством Общества и регулярно пересматриваются. На каждую отчетную дату руководство анализирует платежеспособность перестраховщиков и вносит изменения в стратегию заключения договоров перестрахования.</p> <p>62.9.16. Страховщик устанавливает максимальные суммы и предельные значения для контрагентов на основании их долгосрочных кредитных рейтингов.</p> <p>62.9.17. Кредитный риск в отношении дебиторской задолженности в связи с невыплатой премий или взносов будет сохраняться на протяжении периода отсрочки платежа, указанного в полисе или документе на управление имуществом по доверенности, до осуществления выплат по полису или его расторжения.</p> <p>62.9.18. Комиссионные вознаграждения, выплачиваемые посредникам по некоторым агентским договорам, зачитываются против их дебиторской задолженности с целью снижения риска сомнительной задолженности.</p> <p>62.9.19. Для распределения кредитного качества финансовых активов использовались рейтинговые шкалы АО "Рейтинговое Агентство "Эксперт РА", "Аналитическое Кредитное Рейтинговое Агентство" (АО), "Национальное рейтинговое агентство". К категории "Рейтинг А" отнесены следующие рейтинги: ruAAA, ruAA+, ruAA, ruA+ (АО "Рейтинговое Агентство "Эксперт РА"); AAA(RU), AA+(RU), AA-(RU), AA(RU) ("Аналитическое Кредитное Рейтинговое Агентство" (АО)); AA(ru), "Национальное рейтинговое агентство". К категории "Рейтинг В" отнесен рейтинг ruBB (АО "Рейтинговое Агентство "Эксперт РА").</p>
--	---


Таблица 62.14 Информация о кредитном качестве займов, прочих размещенных средств и прочей дебиторской задолженности

Наименование показателя	Номер строки	с задержкой платежа					Итого
		менее 30 дней	от 30 до 90 дней	от 90 до 180 дней	от 180 до 360 дней	свыше 360 дней	
1	2	3	4	5	6	7	8
31.12.2024							
Просроченные, но не обесцененные займы, прочие размещенные средства и прочая дебиторская задолженность, в том числе:							
всего	1	-	-	-	-	37 260	37 260
прочее	11	-	-	-	-	37 260	37 260
Итого	23	-	-	-	-	37 260	37 260
31.12.2023							
Просроченные, но не обесцененные займы, прочие размещенные средства и прочая дебиторская задолженность, в том числе:							
всего	1	-	-	-	32 866	-	32 866
прочее	11	-	-	-	32 866	-	32 866
Итого	23	-	-	-	32 866	-	32 866

Таблица 62.15 Географический анализ финансовых активов и обязательств страховщика

31.12.2024

Наименование показателя	Номер строки	Россия	Страны Организации экономического сотрудничества и развития	Другие страны	Итого
1	2	3	4	5	6
Раздел I. Активы					
Денежные средства и их эквиваленты	1	2 149 993	-	-	2 149 993
Депозиты и прочие размещенные средства в кредитных организациях и банках-нерезидентах	2	1 859 724	-	-	1 859 724
Финансовые активы, оцениваемые по справедливой стоимости, изменение которой отражается в составе прибыли или убытка, в том числе:					
всего	3	13 979	-	-	13 979
Дебиторская задолженность по операциям страхования, сострахования и перестрахования	9	129 400	-	-	129 400
Займы, прочие размещенные средства и прочая дебиторская задолженность	11	4 510	-	37 260	41 770
Доля перестраховщиков в резервах по страхованию иному, чем страхование жизни	14	32 609	-	-	32 609
Итого активов	20	4 190 215	-	37 260	4 227 475
Раздел II. Обязательства					
Займы и прочие привлеченные средства	22	907	-	-	907
Кредиторская задолженность по операциям страхования, сострахования и перестрахования	25	177 140	-	-	177 140
Резервы по страхованию иному, чем страхование жизни	30	3 533 111	-	-	3 533 111
Прочие обязательства	31	16 117	-	-	16 117
Итого обязательств	32	3 727 275	-	-	3 727 275
Чистая балансовая позиция	33	462 939	-	37 260	500 200



31.12.2023

Наименование показателя	Номер строки	Россия	Страны Организации экономического сотрудничества и развития	Другие страны	Итого
1	2	3	4	5	6
Раздел I. Активы					
Денежные средства и их эквиваленты	1	1 380 384	-	-	1 380 384
Депозиты и прочие размещенные средства в кредитных организациях и банках-нерезидентах	2	1 641 112	-	-	1 641 112
Финансовые активы, оцениваемые по справедливой стоимости, изменение которой отражается в составе прибыли или убытка, в том числе: всего	3	114 237	-	-	114 237
Дебиторская задолженность по операциям страхования, сострахования и перестрахования	9	206 974	-	-	206 974
Займы, прочие размещенные средства и прочая дебиторская задолженность	11	1 351	-	37 198	38 549
Доля перестраховщиков в резервах по страхованию иному, чем страхование жизни	14	55 794	-	-	55 794
Итого активов	20	3 399 852	-	37 198	3 437 050
Раздел II. Обязательства					
Займы и прочие привлеченные средства	22	47	-	-	47
Кредиторская задолженность по операциям страхования, сострахования и перестрахования	25	191 654	-	-	191 654
Резервы по страхованию иному, чем страхование жизни	30	2 922 312	-	-	2 922 312
Прочие обязательства	31	11 416	-	-	11 416
Итого обязательств	32	3 125 430	-	-	3 125 430
Чистая балансовая позиция	33	274 422	-	37 198	311 620

Таблица 62.16 Анализ обязательств в разрезе сроков, оставшихся до погашения (на основе договорных недисконтированных денежных потоков)

31.12.2024





Таблица 62.17 Анализ финансовых активов и финансовых обязательств в разрезе сроков, оставшихся до погашения, на основе ожидаемых сроков погашения

31.12.2024

Наименование показателя	Номер строки	До 3 месяцев	От 3 месяцев до одного года	Свыше одного года	Итого
1	2	3	4	5	6
Раздел I. Активы					
Денежные средства и их эквиваленты	1	2 149 993	-	-	2 149 993
Депозиты и прочие размещенные средства в кредитных организациях и банках-нерезидентах	2	1 233 724	626 000	-	1 859 724
Финансовые активы, оцениваемые по справедливой стоимости, изменение которой отражается в составе прибыли или убытка, в том числе: всего	3	-	13 979	-	13 979
Дебиторская задолженность по операциям страхования, сострахования и перестрахования	9	84 110	45 290	-	129 400
Займы, прочие размещенные средства и прочая дебиторская задолженность	11	4 510	37 260	-	41 770
Доля перестраховщиков в резервах по страхованию иному, чем страхование жизни	14	5 438	26 472	698	32 609
Прочие активы	16	3 791	-	-	3 791
Итого активов	17	3 481 567	749 001	698	4 231 266
Раздел II. Обязательства					
Займы и прочие привлеченные средства	19	-	907	-	907
Кредиторская задолженность по операциям страхования, сострахования и перестрахования	22	115 141	61 999	-	177 140
Резервы по страхованию иному, чем страхование жизни	27	1 168 025	1 600 402	764 685	3 533 111
Прочие обязательства	28	16 117	-	-	16 117
Итого обязательств	29	1 299 283	1 663 308	764 685	3 727 275
Итого разрыв ликвидности	30	2 182 284	(914 306)	(763 987)	503 991




31.12.2023

Наименование показателя	Номер строки	До 3 месяцев	От 3 месяцев до одного года	Свыше одного года	Итого
1	2	3	4	5	6
Раздел I. Активы					
Денежные средства и их эквиваленты	1	1 380 384	-	-	1 380 384
Депозиты и прочие размещенные средства в кредитных организациях и банках-нерезидентах	2	746 246	894 865	-	1 641 112
Финансовые активы, оцениваемые по справедливой стоимости, изменение которой отражается в составе прибыли или убытка, в том числе: всего	3	100 688	-	13 549	114 237
Дебиторская задолженность по операциям страхования, сострахования и перестрахования	9	204 058	1 324	1 592	206 974
Займы, прочие размещенные средства и прочая дебиторская задолженность	11	5 683	32 866	-	38 549
Доля перестраховщиков в резервах по страхованию иному, чем страхование жизни	14	47 042	8 750	3	55 794
Прочие активы	16	4 127	-	-	4 127
Итого активов	17	2 488 228	937 806	15 143	3 441 177
Раздел II. Обязательства					
Займы и прочие привлеченные средства	19	-	47	-	47
Кредиторская задолженность по операциям страхования, сострахования и перестрахования	22	45 647	66 374	79 633	191 654
Резервы по страхованию иному, чем страхование жизни	27	869 068	1 252 919	800 325	2 922 312
Прочие обязательства	28	11 416	-	-	11 416
Итого обязательств	29	926 131	1 319 341	879 958	3 125 430
Итого разрыв ликвидности	30	1 562 097	(381 535)	(864 815)	315 747

Таблица 62.18 Краткий обзор финансовых активов и обязательств страховщика в разрезе основных валют

31.12.2024

Наименование показателя	Номер строки	Рубли	Доллары США	Евро	Прочие валюты	Итого
1	2	3	4	5	6	7
Раздел I. Активы						
Денежные средства и их эквиваленты	1	2 138 327	11 666	-	-	2 149 993
Депозиты и прочие размещенные средства в кредитных организациях и банках-нерезидентах	2	1 859 724	-	-	-	1 859 724
Финансовые активы, оцениваемые по справедливой стоимости, изменение которой отражается в составе прибыли или убытка, в том числе: всего	3	13 979	-	-	-	13 979
Дебиторская задолженность по операциям страхования, сострахования и перестрахования	9	129 400	-	-	-	129 400
Займы, прочие размещенные средства и прочая дебиторская задолженность	11	4 510	37 260	-	-	41 770
Доля перестраховщиков в резервах по страхованию иному, чем страхование жизни	14	32 609	-	-	-	32 609
Прочие активы	19	3 791	-	-	-	3 791
Итого активов	20	4 182 340	48 926	-	-	4 231 266
Раздел II. Обязательства						
Займы и прочие привлеченные средства	22	907	-	-	-	907
Кредиторская задолженность по операциям страхования, сострахования и перестрахования	25	177 140	-	-	-	177 140
Резервы по страхованию иному, чем страхование жизни	30	3 533 111	-	-	-	3 533 111
Прочие обязательства	31	16 117	-	-	-	16 117
Итого обязательств	32	3 727 275	-	-	-	3 727 275
Чистая балансовая позиция	33	455 065	48 926	-	-	503 991



31.12.2023

Наименование показателя	Номер строки	Рубли	Доллары США	Евро	Прочие валюты	Итого
1	2	3	4	5	6	7
Раздел I. Активы						
Денежные средства и их эквиваленты	1	1 370 094	10 290	-	-	1 380 384
Депозиты и прочие размещенные средства в кредитных организациях и банках-нерезидентах	2	1 641 112	-	-	-	1 641 112
Финансовые активы, оцениваемые по справедливой стоимости, изменение которой отражается в составе прибыли или убытка, в том числе:						
всего	3	114 237	-	-	-	114 237
Дебиторская задолженность по операциям страхования, сострахования и перестрахования	9	206 974	-	-	-	206 974
Займы, прочие размещенные средства и прочая дебиторская задолженность	11	5 683	32 866	-	-	38 549
Доля перестраховщиков в резервах по страхованию иному, чем страхование жизни	14	55 794	-	-	-	55 794
Прочие активы	19	4 127	-	-	-	4 127
Итого активов	20	3 398 021	43 156	-	-	3 441 177
Раздел II. Обязательства						
Займы и прочие привлеченные средства	22	47	-	-	-	47
Кредиторская задолженность по операциям страхования, сострахования и перестрахования	25	191 654	-	-	-	191 654
Резервы по страхованию иному, чем страхование жизни	30	2 922 312	-	-	-	2 922 312
Прочие обязательства	31	11 416	-	-	-	11 416
Итого обязательств	32	3 125 430	-	-	-	3 125 430
Чистая балансовая позиция	33	272 591	43 156	-	-	315 747




Таблица 62.19 Чувствительность капитала к допустимым изменениям в процентных ставках

31.12.2024

Наименование показателя	Номер строки	Увеличение в базисных пунктах	Уменьшение в базисных пунктах	Чувствительность чистого процентного дохода	Чувствительность капитала
1	2	3	4	5	6
Рубль	1	100	(100)	84 298	67 438
Доллар США	3	100	(100)	-	-

31.12.2023


Наименование показателя	Номер строки	Увеличение в базисных пунктах	Уменьшение в базисных пунктах	Чувствительность чистого процентного дохода	Чувствительность капитала
1	2	3	4	5	6
Рубль	1	100	(100)	37 440	29 952
Доллар США	3	100	(100)	50	40

Примечание 66. Справедливая стоимость финансовых инструментов

Таблица 66.1 Уровни в иерархии справедливой стоимости, к которым относятся многократные оценки справедливой стоимости

31.12.2024


Наименование показателя	Номер строки	Справедливая стоимость по уровням исходных данных			Итого справедливая стоимость
		Рыночные котировки (уровень 1)	Модель оценки, использующая данные наблюдаемых рынков (уровень 2)	Модель оценки, использующая значительный объем ненаблюдаемых данных (уровень 3)	
1	2	3	4	5	6
Уровни в иерархии справедливой стоимости к которым относятся многократные оценки справедливой стоимости					
Активы, оцениваемые по справедливой стоимости, в том числе:					
всего	1	13 979	-	-	13 979
финансовые активы, в том числе:					
всего	2	13 979	-	-	13 979
финансовые активы, оцениваемые по справедливой стоимости, изменение которой отражается в составе прибыли или убытка, в том числе:					
всего	3	13 979	-	-	13 979
прочие финансовые					



Наименование показателя	Номер строки	Справедливая стоимость по уровням исходных данных			Итого справедливая стоимость
		Рыночные котировки (уровень 1)	Модель оценки, использующая данные наблюдаемых рынков (уровень 2)	Модель оценки, использующая значительный объем ненаблюдаемых данных (уровень 3)	
1	2	3	4	5	6
активы, оцениваемые по справедливой стоимости, изменение которой отражается в составе прибыли или убытка, в том числе: всего	45	13 979	-	-	13 979
долговые ценные бумаги Правительства Российской Федерации	49	9 559	-	-	9 559
долговые ценные бумаги нефинансовых организаций	54	4 420	-	-	4 420

31.12.2023

Наименование показателя	Номер строки	Справедливая стоимость по уровням исходных данных			Итого справедливая стоимость
		Рыночные котировки (уровень 1)	Модель оценки, использующая данные наблюдаемых рынков (уровень 2)	Модель оценки, использующая значительный объем ненаблюдаемых данных (уровень 3)	
1	2	3	4	5	6
Уровни в иерархии справедливой стоимости к которым относятся многократные оценки справедливой стоимости Активы, оцениваемые по справедливой стоимости, в том числе: всего	1	114 237	-	-	114 237
финансовые активы, в том числе: всего	2	114 237	-	-	114 237
финансовые активы, оцениваемые по справедливой стоимости, изменение которой отражается в составе прибыли или убытка, в том числе:					



Наименование показателя	Номер строки	Справедливая стоимость по уровням исходных данных			Итого справедливая стоимость
		Рыночные котировки (уровень 1)	Модель оценки, использующая данные наблюдаемых рынков (уровень 2)	Модель оценки, использующая значительный объем ненаблюдаемых данных (уровень 3)	
1	2	3	4	5	6
всего	3	114 237	-	-	114 237
прочие финансовые активы, оцениваемые по справедливой стоимости, изменение которой отражается в составе прибыли или убытка, в том числе: всего	45	114 237	-	-	114 237
долговые ценные бумаги Правительства Российской Федерации	49	109 726	-	-	109 726
долговые ценные бумаги нефинансовых организаций	54	4 511	-	-	4 511





Таблица 66.6 Анализ справедливой стоимости по уровням иерархии справедливой стоимости и балансовая стоимость финансовых активов и обязательств, не оцениваемых по справедливой стоимости

31.12.2024


Наименование показателя	Номер строки	Справедливая стоимость по уровням исходных данных			Итого справедливая стоимость	Балансовая стоимость
		Рыночные котировки (уровень 1)	Модель оценки, использующая данные наблюдаемых рынков (уровень 2)	Модель оценки, использующая значительный объем ненаблюдаемых данных (уровень 3)		
1	2	3	4	5	6	7
Финансовые активы, не оцениваемые по справедливой стоимости, в том числе:						
всего	1	2 149 993	1 859 724	207 570	4 217 287	4 217 287
денежные средства и их эквиваленты за вычетом резерва, в том числе:						
всего	2	2 149 993	-	-	2 149 993	2 149 993
Денежные средства в кассе	3	89	-	-	89	89
Денежные средства в пути	4	14	-	-	14	14
денежные средства на расчетных счетах	5	30 765	-	-	30 765	30 765
Депозиты в кредитных организациях и банках-нерезидентах, классифицированные как денежные эквиваленты	6	2 119 126	-	-	2 119 126	2 119 126
депозиты в кредитных организациях и банках-нерезидентах, в том числе:						
всего	8	-	1 859 724	-	1 859 724	1 859 724
депозиты в кредитных организациях и банках-нерезидентах	10	-	1 859 724	-	1 859 724	1 859 724
займы, прочие размещенные средства и прочая дебиторская задолженность, за минусом резерва, в том числе:						
всего	20	-	-	41 770	41 770	41 770
расчеты по конверсионным операциям, производным финансовым инструментам, операциям с ценными бумагами и цифровыми финансовыми активами	24	-	-	37 260	37 260	37 260



Наименование показателя	Номер строки	Справедливая стоимость по уровням исходных данных			Итого справедливая стоимость	Балансовая стоимость
		Рыночные котировки (уровень 1)	Модель оценки, использующая данные наблюдаемых рынков (уровень 2)	Модель оценки, использующая значительный объем ненаблюдаемых данных (уровень 3)		
1	2	3	4	5	6	7
прочее	26	-	-	4 510	4 510	4 510
дебиторская задолженность по операциям страхования, сострахования и перестрахования, за минусом резерва, в том числе: всего	27	-	-	129 400	129 400	129 400
дебиторская задолженность по страхованию иному, чем страхование жизни, в том числе: всего	41	-	-	129 400	129 400	129 400
дебиторская задолженность по расчетам по прямому возмещению убытков	42	-	-	10 992	10 992	10 992
дебиторская задолженность страхователей по договорам страхования	43	-	-	10 461	10 461	10 461
дебиторская задолженность по договорам, принятым в перестрахование	46	-	-	263	263	263
дебиторская задолженность по договорам, переданным в перестрахование	47	-	-	8 483	8 483	8 483
дебиторская задолженность по суброгациям и регрессам	49	-	-	2 042	2 042	2 042
прочая дебиторская задолженность	51	-	-	97 158	97 158	97 158
доля перестраховщиков в обязательствах по договорам страхования иного, чем страхование жизни	59	-	-	32 609	32 609	32 609
прочие активы	63	-	-	3 791	3 791	3 791
Финансовые обязательства, не оцениваемые по справедливой стоимости, в том числе:						




Наименование показателя	Номер строки	Справедливая стоимость по уровням исходных данных			Итого справедливая стоимость	Балансовая стоимость
		Рыночные котировки (уровень 1)	Модель оценки, использующая данные наблюдаемых рынков (уровень 2)	Модель оценки, использующая значительный объем ненаблюдаемых данных (уровень 3)		
1	2	3	4	5	6	7
всего	64	-	-	3 727 275	3 727 275	3 727 275
займы и прочие привлеченные средства, в том числе:						
всего	65	-	-	907	907	907
обязательства по аренде	71	-	-	907	907	907
кредиторская задолженность по операциям страхования, сострахования и перестрахования, в том числе:						
всего	74	-	-	177 140	177 140	177 140
кредиторская задолженность по операциям страхования, сострахования и перестрахования иного, чем страхование жизни, в том числе:						
всего	86	-	-	177 140	177 140	177 140
кредиторская задолженность по договорам страхования	88	-	-	157 041	157 041	157 041
Кредиторская задолженность по договорам, принятым в перестрахование	89	-	-	6 170	6 170	6 170
Кредиторская задолженность по договорам, переданным в перестрахование	90	-	-	941	941	941
задолженность перед страховыми агентами и брокерами	92	-	-	12 989	12 989	12 989
Резервы по страхованию иному, чем страхование жизни	98	-	-	3 533 111	3 533 111	3 533 111
прочие обязательства	102	-	-	16 117	16 117	16 117




31.12.2023


Наименование показателя	Код строки	Справедливая стоимость по уровням исходных данных			Итого справедливая стоимость	Балансовая стоимость
		Рыночные котировки (уровень 1)	Модель оценки, использующая данные наблюдаемых рынков (уровень 2)	Модель оценки, использующая значительный объем ненаблюдаемых данных (уровень 3)		
1	2	3	4	5	6	7
Финансовые активы, не оцениваемые по справедливой стоимости, в том числе:						
всего	1	1 380 384	1 641 112	305 445	3 326 940	3 326 940
денежные средства и их эквиваленты за вычетом резерва, в том числе:						
всего	2	1 380 384	-	-	1 380 384	1 380 384
Денежные средства в кассе	3	96	-	-	96	96
денежные средства на расчетных счетах	5	461 507	-	-	461 507	461 507
Депозиты в кредитных организациях и банках-нерезидентах, классифицированные как денежные эквиваленты	6	918 781	-	-	918 781	918 781
депозиты в кредитных организациях и банках-нерезидентах, в том числе:						
всего	8	-	1 641 112	-	1 641 112	1 641 112
депозиты в кредитных организациях и банках-нерезидентах	10	-	1 641 112	-	1 641 112	1 641 112
займы, прочие размещенные средства и прочая дебиторская задолженность, за минусом резерва, в том числе:						
всего	21	-	-	38 549	38 549	38 549
расчеты по конверсионным операциям, производным финансовым инструментам, операциям с ценными бумагами и цифровыми финансовыми активами	24	-	-	32 866	32 866	32 866
прочее	26	-	-	5 683	5 683	5 683
дебиторская задолженность по операциям страхования, сострахования и перестрахования,						



Наименование показателя	Код строки	Справедливая стоимость по уровням исходных данных			Итого справедливая стоимость	Балансовая стоимость
		Рыночные котировки (уровень 1)	Модель оценки, использующая данные наблюдаемых рынков (уровень 2)	Модель оценки, использующая значительный объем ненаблюдаемых данных (уровень 3)		
1	2	3	4	5	6	7
за минусом резерва, в том числе:						
всего	27	-	-	206 974	206 974	206 974
дебиторская задолженность по страхованию жизни, в том числе:						
дебиторская задолженность по страхованию иному, чем страхование жизни, в том числе:						
всего	41	-	-	206 974	206 974	206 974
дебиторская задолженность по расчетам по прямому возмещению убытков	42	-	-	8 150	8 150	8 150
дебиторская задолженность страхователей по договорам страхования	43	-	-	4 042	4 042	4 042
дебиторская задолженность по договорам, принятым в перестрахование	46	-	-	4 606	4 606	4 606
дебиторская задолженность по договорам, переданным в перестрахование	47	-	-	57 474	57 474	57 474
дебиторская задолженность по суброгациям и регрессам	49	-	-	2 760	2 760	2 760
прочая дебиторская задолженность	51	-	-	129 944	129 944	129 944
доля перестраховщиков в обязательствах по договорам страхования иного, чем страхование жизни	59	-	-	55 794	55 794	55 794
прочие активы	63	-	-	4 127	4 127	4 127
Финансовые обязательства, не оцениваемые по справедливой стоимости, в том числе:						



Наименование показателя	Код строки	Справедливая стоимость по уровням исходных данных			Итого справедливая стоимость	Балансовая стоимость
		Рыночные котировки (уровень 1)	Модель оценки, использующая данные наблюдаемых рынков (уровень 2)	Модель оценки, использующая значительный объем ненаблюдаемых данных (уровень 3)		
1	2	3	4	5	6	7
всего	64	-	-	3 125 430	3 125 430	3 125 430
займы и прочие привлеченные средства, в том числе:						
всего	65	-	-	47	47	47
обязательства по аренде	71	-	-	47	47	47
кредиторская задолженность по операциям страхования, сострахования и перестрахования, в том числе:						
всего	74	-	-	191 654	191 654	191 654
кредиторская задолженность по операциям страхования, сострахования и перестрахования иного, чем страхование жизни, в том числе:						
всего	86	-	-	191 654	191 654	191 654
кредиторская задолженность по договорам страхования	88	-	-	163 341	163 341	163 341
Кредиторская задолженность по договорам, принятым в перестрахование	89	-	-	90	90	90
Кредиторская задолженность по договорам, переданным в перестрахование	90	-	-	15 515	15 515	15 515
задолженность перед страховыми агентами и брокерами	92	-	-	12 708	12 708	12 708
Резервы по страхованию иному, чем страхование жизни	98	-	-	2 922 312	2 922 312	2 922 312
прочие обязательства	102	-	-	11 416	11 416	11 416



Примечание 68. Операции со связанными сторонами

Таблица 68.1 Остатки по операциям со связанными сторонами

Наименование показателя	Номер строки	Материнское предприятие	Дочерние предприятия	Совместно контролируемые предприятия	Ассоциированные предприятия	Ключевой управленческий персонал	Компании под общим контролем	Прочие связанные стороны	Итого
1	2	3	4	5	6	7	8	9	10
31.12.2024									
Денежные средства и их эквиваленты	1	-	-	-	-	-	18 415	-	18 415
депозиты и прочие размещенные средства в кредитных организациях и банках-нерезидентах	2	-	-	-	-	-	350 000	-	350 000
Прочие обязательства	21	-	-	-	-	501	-	-	501
31.12.2023									
Денежные средства и их эквиваленты	1	-	-	-	-	-	14 808	-	14 808
депозиты и прочие размещенные средства в кредитных организациях и банках-нерезидентах	2	-	-	-	-	-	280 000	-	280 000
Прочие обязательства	21	-	-	-	-	565	-	-	565

Текстовое раскрытие. Остатки по операциям со связанными сторонами.

Номер строки	Содержание
1	2
1	В ходе обычной деятельности страховщик проводит операции со своими учредителями, ключевым управленческим персоналом, взаимодействует с банком, являющимся связанной стороной. За 2024 г. эти операции включали: расходы по комиссиям банка, заработную плату ключевого управленческого персонала, страховые взносы на заработную плату ключевого управленческого персонала. Данные операции осуществлялись по рыночным ставкам. Также была произведена выплата промежуточных дивидендов.




Таблица 68.2 Доходы и расходы по операциям со связанными сторонами

2024 год

Наименование показателя	Номер строки	Материнское предприятие	Дочерние предприятия	Совместно контролируемые предприятия	Ассоциированные предприятия	Ключевой управленческий персонал	Компании под общим контролем	Прочие связанные стороны	Итого
1	2	3	4	5	6	7	8	9	10
Процентные доходы	14	-	-	-	-	-	52 905	-	52 905
Общие и административные расходы	20	-	-	-	-	15 792	168	-	15 959

2023 год

Наименование показателя	Номер строки	Материнское предприятие	Дочерние предприятия	Совместно контролируемые предприятия	Ассоциированные предприятия	Ключевой управленческий персонал	Компании под общим контролем	Прочие связанные стороны	Итого
1	2	3	4	5	6	7	8	9	10
Процентные доходы	14	-	-	-	-	-	35 255	-	35 255
Общие и административные расходы	20	-	-	-	-	14 383	98	-	14 482




Таблица 68.3 Информация о размере вознаграждения ключевому управленческому персоналу

Наименование показателя	Номер строки	2024 год	2023 год
1	2	3	4
Краткосрочные вознаграждения	1	15 792	14 383

Примечание 69. События после окончания отчетного периода Текстовое раскрытие.

Номер строки	Содержание
1	2
1	Событий после окончания отчетного периода, оказавших существенное влияние на бухгалтерскую (финансовую) отчетность, не было.

Генеральный директор
(должность)

«26» февраля 2025 г.



Потапов Алексей Александрович
(расшифровка подписи)